

**муниципальное бюджетное общеобразовательное учреждение
Суетовская средняя школа Ярцевского района Смоленской области**

ПРИНЯТО
Решением педагогического
совета от 31.08.2020 г.
Протокол №1

УТВЕРЖДЕНО
приказом директора
 Л.Н. Герасимчук
от 31.08.2020 г.



**ОСНОВНАЯ ОБРАЗОВАТЕЛЬНАЯ ПРОГРАММА
ДОШКОЛЬНОГО ОБРАЗОВАНИЯ**

Содержание

I. ЦЕЛЕВОЙ РАЗДЕЛ	
1. Пояснительная записка.....	4
1.1. Цели и задачи деятельности дошкольных групп по реализации Программы.....	7
1.2. Принципы и подходы к формированию Программы.....	8
1.3. Значимые для разработки Программы характеристики.....	11
2. Планируемые результаты освоения Программы	21
3. Развивающее оценивание качества образовательной деятельности по Программе.....	23
II. СОДЕРЖАТЕЛЬНЫЙ РАЗДЕЛ	
2.1. Особенности осуществления образовательного процесса в разновозрастных дошкольных группах.....	29
2.2. Содержание психолого-педагогической работы по освоению детьми раннего возраста образовательных областей.....	31
2.3. Образовательная область «Социально-коммуникативное развитие».....	35
2.4. Образовательная область «Познавательное развитие».....	36
2.5. Образовательная область «Речевое развитие».....	36
2.6. Образовательная область «Художественно-эстетическое развитие».....	37
2.7. Образовательная область «Физическое развитие»....	37
3. Содержание психолого-педагогической работы по освоению детьми дошкольного возраста образовательных областей.....	38
3.1. Образовательная область «Социально-коммуникативное развитие».....	39
3.2. Образовательная область «Познавательное развитие».....	49
3.3. Образовательная область «Речевое развитие».....	54
3.4. Образовательная область «Художественно-эстетическое развитие».....	65
3.5. Образовательная область «Физическое развитие»....	70
4. Содержание коррекционно-развивающей работы.....	74
5. Взаимодействие взрослых с детьми	77
6. Способы поддержки детской инициативы в освоении Программы.....	78
7. Система работы по взаимодействию с семьями воспитанников.....	81
8. Система взаимодействия с социальными институтами....	88
III. ОРГАНИЗАЦИОННЫЙ РАЗДЕЛ	
1. Психолого-педагогические условия, обеспечивающие развитие ребенка.....	90
2. Материально-техническое обеспечение Программы.....	91
3. Программно-методическое обеспечение образовательного процесса.....	92
4. Особенности традиционных событий, праздников, мероприятий.....	95
5. Организация режимов пребывания детей в ГБДОУ.....	101

6. Организация развивающей предметно-пространственной среды.....	102
7. Кадровые условия реализации Программы.....	105
8. Финансовые условия реализации Программы.....	105
Приложение 1. Комплексно-тематическое планирование.....	107
Приложение 2. Режимы.....	120

I. ЦЕЛЕВОЙ РАЗДЕЛ

1. Пояснительная записка

Деятельность дошкольных групп муниципального бюджетного общеобразовательного учреждения Суетовской средней школы Ярцевского района Смоленской области (далее по тексту МБОУ Суетовская СШ) в соответствии с Федеральным законом «Об образовании в Российской Федерации» направлена на формирование общей культуры, развитие физических, интеллектуальных, нравственных, эстетических и личностных качеств, формирование предпосылок учебной деятельности, сохранение и укрепление здоровья детей дошкольного возраста (статья 64 пункт 1).

Основная образовательная программа дошкольного образования муниципального бюджетного общеобразовательного учреждения Суетовской средней школы Ярцевского района Смоленской области (далее Программа) разработана в соответствии с ФГОС дошкольного образования и с учетом Примерной основной образовательной программы дошкольного образования, одобренной решением федерального учебно-методического объединения по общему образованию (протокол от 20 мая 2015 г. № 2/15), а также парциальных программ.

Разработка Программы осуществлена в соответствии с Федеральным законом «Об образовании в Российской Федерации» от 29.12.2012 г. № 273-ФЗ, а также:

- Концепцией долгосрочного социально-экономического развития РФ до 2020 года (Распоряжение Правительства РФ от 17.11.2008 г. № 1662-р);
- Национальной образовательной инициативой «Наша новая школа» (утверждена Президентом РФ Д.А. Медведевым 04.02.2010 г.);
- Федеральным государственным образовательным стандартом дошкольного образования (утвержден Приказом Министерства образования и науки РФ от 17.10.2013 г. № 1155) в ред. от 21.01.2019 г.
- Санитарно-эпидемиологическими требованиями к устройству, содержанию и организации режима работы дошкольных образовательных организаций» - СанПиН 2.4.1.3049-13 (утверждены Постановлением Главного государственного санитарного врача РФ от 15.05.2013 г. № 26) с изменениями в ред. от 27.08.2015 г.
- Профессиональным стандартом педагога. Педагогическая деятельность в дошкольном, начальном общем, основном общем, среднем общем образовании (утвержден приказом Министерства труда и социальной защиты Российской Федерации от 18.10. 2013 № 544н) в ред. от 05.08.2016 г.
- Приказом Министерства образования и науки РФ от 30.08.2013 № 1014 «Об утверждении Порядка организации и осуществления образовательной деятельности по основным общеобразовательным программам - образовательным программам дошкольного образования» (зарегистрирован в Минюсте России 26.09.2013 № 30038) в ред. от 21.01.2019 г.

Программа является нормативно-управленческим документом организации и согласно Федеральному закону «Об образовании в Российской Федерации» определяет объем, содержание, планируемые результаты (целевые ориентиры дошкольного образования) и организацию образовательной деятельности в дошкольных группах муниципального бюджетного общеобразовательного учреждения Суетовской средней школы Ярцевского района Смоленской области и обеспечивает построение целостного педагогического процесса, направленного на полноценное всестороннее развитие ребенка – физическое, социально-коммуникативное, познавательное, речевое, художественно-эстетическое – во взаимосвязи.

Программа служит механизмом реализации Федерального государственного образовательного стандарта дошкольного образования и раскрывает принципы организации, методы, приемы, техники, порядок организации совместной, коллективно-распределенной, партнерской деятельности детей и взрослых в пространстве и во времени, наилучшим

образом направленной, способствующей реализации целевых ориентиров, а также подходы к интеграции образовательной деятельности дошкольника.

Программа сформирована как программа психолого-педагогической поддержки позитивной социализации и индивидуализации, развития личности детей дошкольного возраста, обеспечивающая разностороннее развитие воспитанников с учетом их возрастных и индивидуальных особенностей, в том числе достижение ими уровня развития, необходимого и достаточного для успешного освоения ими образовательных программ начального общего образования, на основе индивидуального подхода и специфичных для детей дошкольного возраста видов деятельности.

Программа направлена на:

- ✓ создание условий развития детей, открывающих возможности для их позитивной социализации, их личностного развития, развития инициативы и творческих способностей на основе сотрудничества со взрослыми и сверстниками и соответствующим возрасту видам деятельности;
- ✓ создание развивающей образовательной среды, которая представляет собой систему условий социализации и индивидуализации детей.

Программа обеспечивает развитие личности, мотивации и способностей детей в различных видах деятельности по следующим направлениям развития и образования детей:

- социально-коммуникативное развитие;
- познавательное развитие;
- речевое развитие;
- художественно-эстетическое развитие;
- физическое развитие.

Программа является внутренним стандартом для всех участников образовательного процесса:

- ◆ Определяет приоритеты в содержании образования и способствует интеграции и координации деятельности всех педагогов МБОУ Суетовской СШ.
- ◆ Способствует адекватности интегративного подхода в содержании образования, взаимному «пронизыванию» различных видов предметности в разных видах и формах детской деятельности.
- ◆ Способствует накоплению спонтанного опыта детей в организованной обобщенной предметной среде; в специально продуманной и мотивированной самостоятельной деятельности; в реальном и опосредованном обучении.
- ◆ Обеспечивает реализацию права родителей на информацию об образовательных услугах МБОУ Суетовской СШ.
- ◆ право на выбор образовательных услуг и право на гарантию качества получаемых услуг

Содержание Программы в соответствии с требованиями ФГОС дошкольного образования включает три основных раздела – целевой, содержательный и организационный.

Целевой раздел Программы определяет ее цели и задачи, принципы и подходы к формированию Программы, планируемые результаты ее освоения в виде целевых ориентиров.

Содержательный раздел Программы включает описание образовательной деятельности в соответствии с направлениями развития ребенка в пяти образовательных областях – социально-коммуникативной, познавательной, речевой, художественно-эстетической, физической.

Программа определяет примерное содержание образовательных областей с учетом возрастных и индивидуальных особенностей детей в различных видах деятельности, таких как:

- игровая (сюжетно-ролевая игра, игра с правилами и другие виды игры);
- коммуникативная (общение и взаимодействие со взрослыми и другими детьми);
- познавательно-исследовательская (исследование и познание природного и социального миров в процессе наблюдения и взаимодействия с ними);

- восприятие художественной литературы и фольклора;
- самообслуживание и элементарный бытовой труд (в помещении и на улице);
- конструирование из разного материала, включая конструкторы, модули, бумагу, природный и иной материал;
- изобразительная (рисование, лепка, аппликация);
- музыкальная (восприятие и понимание смысла музыкальных произведений, пение, музыкально-ритмические движения, игры на детских музыкальных инструментах);
- двигательная (овладение основными движениями) формы активности ребенка.

Содержательный раздел Программы включает описание коррекционно-развивающей работы, обеспечивающей адаптацию и интеграцию детей с ограниченными возможностями здоровья в общество.

Организационный раздел Программы описывает систему условий реализации образовательной деятельности, необходимых для достижения целей Программы, планируемых результатов ее освоения в виде целевых ориентиров, а также особенности организации образовательной деятельности, а именно описание:

- психолого-педагогических, кадровых, материально-технических и финансовых условий,
- особенностей организации развивающей предметно-пространственной среды,
- особенностей образовательной деятельности разных видов и культурных практик,
- способов и направлений поддержки детской инициативы,
- особенностей взаимодействия педагогического коллектива с семьями дошкольников,
- особенностей разработки режима дня и формирования распорядка дня с учетом возрастных и индивидуальных особенностей детей, их специальных образовательных потребностей.

Программа определяет обязательную часть и часть, формируемую участниками образовательных отношений для детей от 2 лет до прекращения образовательных отношений.

Объем обязательной части Программы составляет не менее 60% от ее общего объема. Объем части Программы, формируемой участниками образовательных отношений, составляет не более 40% от ее общего объема.

- ◆ Программа реализуется в течение всего времени пребывания детей в дошкольных группах МБОУ Суетовской СШ.

Программа **может корректироваться в связи** с изменениями:

- нормативно-правовой базы МБОУ Суетовской СШ,
- образовательного запроса родителей (законных представителей),
- видовой структуры групп.

МБОУ Суетовская СШ создает условия для реализации гарантированного гражданам Российской Федерации права на получение общедоступного и бесплатного дошкольного образования.

1.1.Цели и задачи деятельности дошкольных групп МБОУ Суетовской СШ по реализации Программы

Цель Программы – создание равных условий для всестороннего и гармоничного развития каждого ребенка и его позитивной социализации, радостного и содержательного проживания детьми периода дошкольного детства.

Программа, в соответствии с Федеральным законом «Об образовании в Российской Федерации», содействует взаимопониманию и сотрудничеству между людьми, учитывает разнообразие мировоззренческих подходов, способствует реализации права детей дошкольного возраста на свободный выбор мнений и убеждений, обеспечивает развитие способностей каждого ребенка, формирование и развитие личности ребенка в соответствии с принятыми в семье и обществе духовно-нравственными и социокультурными ценностями в целях интеллектуального, духовно-нравственного, творческого и физического развития человека, удовлетворения его образовательных потребностей и интересов.

Данная цель реализуется через решение следующих **задач**:

- Охрана и укрепление физического и психического здоровья детей, в том числе их эмоционального благополучия.
- Обеспечение равных возможностей для полноценного развития каждого ребенка в период дошкольного детства независимо от места жительства, пола, нации, языка, социального статуса, психофизиологических и других особенностей (в том числе ограниченных возможностей здоровья).
- Обеспечение преемственности целей, задач и содержания образования, реализуемых в рамках образовательных программ различных уровней.
- Создание благоприятных условий развития детей в соответствии с их возрастными и индивидуальными особенностями и склонностями, развития способностей и творческого потенциала каждого ребенка как субъекта отношений с самим собой, другими детьми, взрослыми и миром.
- Объединение обучения и воспитания в целостный образовательный процесс на основе духовно-нравственных и социокультурных ценностей и принятых в обществе правил и норм поведения в интересах человека, семьи, общества.
- Формирование общей культуры личности детей, в том числе ценностей здорового образа жизни, развития их социальных, нравственных, эстетических, интеллектуальных, физических качеств, инициативности, самостоятельности и ответственности ребенка, формирования предпосылок учебной деятельности.
- Формирование социокультурной среды, соответствующей возрастным, индивидуальным, психологическим и физиологическим особенностям детей.
- Обеспечение психолого-педагогической поддержки семьи и повышение компетентности родителей (законных представителей) в вопросах развития и образования, охраны и укрепления здоровья детей.
- Приобщение дошкольников к культурному пространству Смоленской области.

1.2. Принципы и подходы к формированию Программы

Программа основывается на положениях:

- 1) фундаментальных исследований отечественной научной психолого-педагогической и физиологической школы о закономерностях развития ребенка дошкольного возраста (учет зоны ближайшего развития ребенка, произвольности психических процессов, сенситивных (оптимальных) периодов для развития новых качеств психики и личности дошкольника и др.);
- 2) научных исследований, практических разработок и методических рекомендаций, содержащихся в трудах ведущих специалистов в области современного дошкольного образования;
- 3) действующего законодательства, иных нормативных правовых актов, регулирующих деятельность системы дошкольного образования.

Программа

- направлена на охрану и укрепление здоровья воспитанников, их всестороннее (физическое, социально-коммуникативное, познавательное, речевое, художественно-эстетическое) развитие;
- обеспечивает единство воспитательных, обучающих и развивающих целей и задач процесса образования детей дошкольного возраста;
- соответствует критериям полноты, необходимости и достаточности;
- предполагает построение образовательного процесса на адекватных возрасту формах работы с детьми, максимальное развитие всех специфических детских видов деятельности и, в первую очередь, игры как ведущего вида детской деятельности ребенка;
- обеспечивает осуществление образовательного процесса в двух основных организационных моделях, включающих: 1) совместную деятельность взрослого и детей, 2) самостоятельную деятельность детей.

Теоретико-методологической основой организации дошкольного образования в МБОУ Суетовской СШ являются следующие подходы:

КУЛЬТУРНО-ИСТОРИЧЕСКИЙ ПОДХОД (Л.С. Выготский) к развитию психики ребенка:

Развитие определяется как «... процесс формирования человека или личности, совершающийся путем возникновения на каждой ступени новых качеств, специфических для человека, подготовленных всем предшествующим ходом развития».

Принципы:

- Принцип активности, инициативности и субъектности в развитии ребенка.
- Учет зоны ближайшего развития (сегодняшняя зона ближайшего развития станет для ребенка уровнем его актуального развития).
- Среда является источником развития ребенка (одно и то же средовое воздействие по-разному сказывается на детях разного возраста в силу их различных возрастных особенностей).
- В качестве основных условий полноценного развития ребенка выступают: общение между ребенком и взрослым и нормальное развитие (созревание и функционирование) нервной системы ребенка.

ЛИЧНОСТНЫЙ ПОДХОД (Л.С. Выготский, А.Н. Леонтьев, Л.И. Божович, Д.Б. Эльконин, А.В. Запорожец) к проблеме развития психики ребенка:

В дошкольном возрасте деятельность мотивируется в основном непосредственными мотивами. Предлагаемая ребенку деятельность должна быть для него осмысленной, только в этом случае она будет оказывать на него развивающее воздействие.

Расширение возможностей развития психики ребенка-дошкольника за счет максимального развития всех специфических детских видов деятельности, в результате чего происходит не только интеллектуальное, но и личностное развитие ребенка.

ДЕЯТЕЛЬНЫЙ ПОДХОД (А.Н. Леонтьев, Д.Б. Эльконин, А.В. Запорожец, В.В. Давыдов) к проблеме развития психики ребенка:

Деятельность рассматривается как движущая сила психического развития. В каждом возрасте существует своя ведущая деятельность, внутри которой возникают новые виды деятельности, развиваются (перестраиваются) психические процессы и возникают личностные новообразования.

Игра – ведущий вид деятельности ребенка-дошкольника!

В игре формируются универсальные генетические предпосылки учебной деятельности: символическая функция, воображение и фантазия, целеполагание, умственный план действия, произвольность поведения и др.

Программа строится на основе следующих принципов, обозначенных в Федеральном государственном образовательном стандарте дошкольного образования:

- Полноценное проживание ребенком всех этапов детства, обогащение (амплификация) детского развития.
- Индивидуализация образования. Построение образовательной деятельности на основе индивидуальных особенностей каждого ребенка, при котором сам ребенок становится активным в выборе содержания своего образования, становится субъектом образования.
- Содействие и сотрудничество детей и взрослых, признание ребенка полноценным участником (субъектом) образовательных отношений.
- Поддержка инициативы детей в различных видах деятельности.
- Сотрудничество с семьей.
- Приобщение детей к социокультурным традициям семьи, общества, государства.
- Формирование познавательных интересов и познавательных действий ребенка в различных видах деятельности.
- Возрастная адекватность дошкольного образования (соответствие условий, требований, методов возрасту и особенностям развития).
- Учет этнокультурной ситуации развития детей.
- Поддержка разнообразия детства; сохранение уникальности и самоценности детства как важного этапа в общем развитии человека.
- Самоценность детства – рассмотрение детства как периода жизни значимого самого по себе, без всяких условий, значимого тем, что происходит с ребенком сейчас, а не тем, что этот период есть период подготовки к следующему периоду.
- Реализация Программы в формах, специфических для детей данной возрастной группы, прежде всего в форме игры, познавательной и исследовательской деятельности, в форме творческой активности, обеспечивающей художественно-эстетическое развитие ребенка.
- Сетевое взаимодействие с организациями социализации, образования, охраны здоровья и другими партнерами, которые могут внести вклад в развитие и образование детей, а также использование ресурсов местного сообщества для обогащения детского развития.
- Программа разработана в соответствии с принципами и ценностями личностно-ориентированного образования, которые позволяют педагогическому коллективу эффективно реализовывать поставленную цель и задачи:
- Личностно-ориентированный и гуманистический характер взаимодействия взрослых и детей. Уважение личности ребенка.
- Развивающее обучение:
 - Главная цель дошкольного образования – развитие ребенка. Обучение, как целенаправленный, специально организованный процесс взаимодействия взрослого и ребенка, в котором происходит передача взрослым и присвоение ребенком социального опыта, ведет за собой развитие. Таким образом, образование должно строиться в зоне ближайшего развития ребенка.

- Связь информации, полученной от взрослого с информацией, добытой самими детьми; организация разнообразного детского опыта и детских открытий; специальный отбор взрослым развивающих объектов для самостоятельной детской деятельности.
 - насыщение детской жизни новыми яркими впечатлениями, «неясными» знаниями, образами, представлениями, которые намечают дальнейшие горизонты развития.
 - Отбор образовательного материала с учетом возможности применения полученной информации в практической деятельности детей.
 - Систематическая и целенаправленная поддержка педагогами различных форм детской активности и инициативы.
 - Ориентация в образовательном содержании на актуальные интересы ребенка, склонности и способности.
- Интеграция содержания дошкольного образования в соответствии с возрастными возможностями и особенностями детей, спецификой и возможностями образовательных областей. Принцип интеграции связан с возрастными особенностями детей дошкольного возраста, когда
- поведение и деятельность дошкольника представляет собой «еще недостаточно дифференцированное целое» (Л.С. Выготский);
 - «схватывание целого раньше частей позволяет ребенку «сразу» интегрально видеть предметы глазами всех людей» (В.В. Давыдов);
 - «прежде чем знание о целостности мира будет оформлено в системе теоретических понятий ребенка, он должен воссоздать подвижный интегральный образ действительности на уровне воображения» (В.В. Давыдов, В.Т. Кудрявцев)
- Принцип интеграции реализуется через:
- интеграцию содержания дошкольного образования (интеграцию содержания различных образовательных областей и специфических видов детской деятельности по освоению образовательных областей);
 - интегративные качества личности ребенка как результат дошкольного образования, а также основа и единые целевые ориентиры базовой культуры ребенка дошкольного возраста;
 - интеграцию разных типов учреждений (дошкольного, общего, дополнительного образования, социокультурных центров, библиотек, клубов) и групп детей дошкольного возраста, представляющих различные возможности для развития дошкольников и обеспечивающих их позитивную социализацию.
- Комплексно-тематический принцип построения образовательного процесса предполагает объединение комплекса различных видов специфических детских видов деятельности вокруг единой темы при организации образовательного процесса. При этом в качестве тем могут выступать организующие моменты, тематические недели, события, реализация проектов, сезонные явления в природе, праздники, традиции.
- Принцип адаптивности реализуется через:
- адаптивность предметно-развивающей среды дошкольных групп МБОУ Суетовской СШ к потребностям ребенка дошкольного возраста, обеспечивающей комфорт ребенка, сохранение и укрепление его здоровья, полноценное развитие;
 - адаптивность ребенка к пространству дошкольных групп МБОУ Суетовской СШ и окружающему социальному миру.
- Учет гендерной специфики развития детей дошкольного возраста.

1.3.Значимые для разработки Программы характеристики

Разновозрастные дошкольные группы МБОУ Суетовской СШ:

- работают в режиме 5-ти дневной недели с выходными днями: суббота, воскресенье и праздничные дни. Время пребывания детей: с 7.30 до 18.00 (10,5 часов);

-осуществляет обучение, воспитание в интересах личности, общества, государства, обеспечивает охрану жизни и укрепление здоровья, создает благоприятные условия для разностороннего развития личности.

-обеспечивает обучение, воспитание и развитие детей в возрасте от 2 лет до прекращения образовательных отношений в группах общеразвивающей направленности.

Разделение детей на возрастные группы осуществляется в соответствии с закономерностями психического развития ребенка и позволяет более эффективно решать задачи по реализации Программы дошкольного образования с детьми, имеющими, в целом, сходные возрастные характеристики.

Предельная наполняемость групп общеразвивающей направленности определяется согласно СанПиН, исходя из расчета площади групповой (игровой) комнаты:

- для групп раннего возраста (до 3-х лет) не менее 2,5 метров квадратных на 1 ребенка, фактически находящегося в группе;
- для групп дошкольного возраста (от 3-х до 7-ми лет) - не менее 2,0 метров квадратных на одного ребенка, фактически находящегося в группе.

Ежегодный контингент воспитанников формируется на основе социального заказа родителей.

Комплектование групп определяется:

№ п/п	Наименование муниципальной услуги - Регламента	Утвержден постановлением Администрации (дата, номер)
1.	Административный регламент Администрации муниципального образования «Ярцевский район» Смоленской области по предоставлению муниципальной услуги «Предоставление общедоступного бесплатного дошкольного образования»	от 29.01.2016 № 0059
2.	Административный регламент Администрации муниципального образования «Ярцевский район» Смоленской области по предоставлению муниципальной услуги «Присмотр и уход за детьми, осваивающими образовательные программы дошкольного образования»	от 29.01.2016 № 0060
3.	Положение о порядке определения и взимания родительской платы за присмотр и уход за детьми в муниципальных образовательных организациях, реализующих образовательную программу дошкольного образования, находящихся на территории муниципального образования «Ярцевский район» Смоленской области	от 23.12.2015 №1950 от 20.03.2020 № 0351
4.	«Прием заявлений, постановка на учет и зачисление детей в образовательные учреждения, реализующие основную общеобразовательную программу дошкольного образования»	от 15.03.2017 № 0315
5.	Административный регламент «Выплата компенсации	от 23.12.2015 №1950

	платы, взимаемой с родителей (законных представителей), за присмотр и уход за детьми в образовательных организациях, реализующих программы дошкольного образования»	
--	---	--

- Санитарно-эпидемиологическими правилами и нормативами;
- Положением о дошкольной разновозрастной группе МБОУ Суетовской СШ

В МБОУ Суетовской СШ функционируют две разновозрастные группы:

- ◆ для детей в возрасте от 2 до 4 лет (младшая разновозрастная) – 1 группа;
- ◆ для детей в возрасте от 4 до 7 лет (старшая разновозрастная) – 1 группа.

Каждая группа подразделяется на две подгруппы. В младшей группе: дети в возрасте от 2 до 3 лет и от 3 до 4 лет. В старшей группе: дети в возрасте от 4 до 5 лет и от 5 до 7 лет.

Образовательный процесс строится с учетом возрастных и индивидуальных особенностей воспитанников.

Возрастные особенности детей с 2 до 3 лет (младшая разновозрастная группа)

На третьем году жизни продолжает развиваться предметная деятельность, ситуативно-деловое общение ребенка и взрослого; совершенствуется восприятие, речь, начальные формы произвольного поведения, игры, наглядно-действенное мышление.

Развиваются соотносительные и орудийные действия. Умение выполнять орудийные действия развивает произвольность, преобразуя натуральные формы активности в культурные на основе предлагаемой взрослым модели, которая выступает в качестве не только объекта для подражания, но и образца, регулирующего собственную активность ребенка.

В ходе совместной со взрослыми предметной деятельности продолжает развиваться понимание речи. Дети продолжают осваивать названия окружающих предметов, учатся выполнять простые словесные просьбы взрослых в пределах видимой наглядной ситуации.

Совершенствуется регуляция поведения в результате обращения взрослых к ребенку, который начинает понимать не только инструкцию, но и рассказ взрослых.

Интенсивно развивается активная речь детей. К трем годам они осваивают основные грамматические структуры, пытаются строить простые предложения, в разговоре со взрослыми используют практически все части речи. Активный словарь достигает примерно 1000-1500 слов.

К концу третьего года речь становится средством общения ребенка со сверстниками. В этом возрасте у детей формируются новые виды деятельности: игра, рисование, конструирование.

Игра носит процессуальный характер, главное в ней – действия, которые совершаются с игровыми предметами, приближенными к реальности. В середине третьего года жизни появляются действия с предметами – заместителями.

Появление собственно изобразительной деятельности обусловлено тем, что ребенок уже способен сформулировать намерение изобразить какой-либо предмет. Типичным является изображение человека в виде «головонога» - окружности и отходящих от нее линий.

Совершенствуются зрительные и слуховые ориентировки, что позволяет детям безошибочно выполнять ряд заданий: осуществлять выбор из 2-3 предметов по форме, величине и цвету; различать мелодии; петь.

Совершенствуется слуховое восприятие, прежде всего фонематический слух. К трем годам жизни дети воспринимают все звуки родного языка, но произносят их с большими искажениями.

Основной формой мышления становится наглядно-действенное. Его особенность заключается в том, что возникающие в жизни ребенка проблемные ситуации разрешаются путем реального действия с предметами.

Для детей этого возраста характерна неосознанность мотивов, импульсивность и зависимость чувств и желаний от ситуации. Дети легко заражаются эмоциональным состоянием сверстников. Однако в этот период начинает складываться и произвольность поведения. Она обусловлена развитием орудийных действий и речи. У детей появляются чувства гордости и стыда, начинают формироваться элементы самосознания, связанные с идентификацией с именем и полом. Ранний возраст завершается кризисом трех лет. Ребенок осознает себя как отдельного человека, отличного от взрослого.

У него формируется образ Я. Кризис часто сопровождается рядом отрицательных проявлений: негативизмом, упрямством, нарушением общения со взрослыми и др. Кризис может продолжаться от нескольких месяцев до двух лет.

Возрастные особенности детей от 3 до 4 лет (младшая разновозрастная группа)

В возрасте 3-4 лет ребенок постепенно выходит за пределы семейного круга. Его общение становится внеситуативным. Взрослый становится для ребенка не только членом семьи, но и выступает носителем определенной общественной функции. Желание ребенка выполнять такую же функцию приводит к противоречию с его реальными возможностями. Это противоречие разрешается через развитие игры, которая становится ведущим видом деятельности в дошкольном возрасте.

Главной особенностью игры является ее условность: выполнение одних действий с одними предметами предполагает их отнесенность к другим действиям с другими предметами. Основным содержанием игры являются действия с игрушками и предметами-заместителями. Продолжительность игры небольшая. Младшие дошкольники ограничиваются игрой с 1-2 ролями и простыми, неразвернутыми сюжетами. Игры с правилами только начинают формироваться.

Изобразительная деятельность ребенка зависит от его представлений о предмете. В этом возрасте они только начинают формироваться. Графические образы бедны. У одних детей в изображениях отсутствуют детали, у других рисунки могут быть более детализированы. Дети уже могут использовать цвет.

Большое значение для развития мелкой моторики имеет лепка. Младшие дошкольники способны под руководством взрослого вылепить простые предметы.

Известно, что аппликация оказывает положительное влияние на развитие восприятия. В этом возрасте детям доступны простейшие виды аппликации.

Конструктивная деятельность в младшем дошкольном возрасте ограничена возведением несложных построек по образцу и по замыслу.

В этом возрасте развивается перцептивная деятельность. Дети от использования прототипов – индивидуальных единиц восприятия, переходят к сенсорным эталонам – культурно – выработанным средствам восприятия. К концу младшего дошкольного возраста дети могут воспринимать до 5 и более форм предметов и до 7 и более цветов, способны дифференцировать предметы по величине, ориентироваться в пространстве группы детского сада, а при определенной организации образовательного процесса – и в помещении всего дошкольного учреждения.

Развиваются память и внимание. По просьбе взрослого дети могут запомнить 3-4 слова и 5-6 названий предметов. К концу года они способны запомнить значительные отрывки из любимых произведений.

Продолжает развиваться наглядно-действенное мышление. При этом преобразования ситуаций в ряде случаев осуществляется на основе целенаправленных проб с учетом желаемого результата. Дошкольники способны установить некоторые скрытые связи и отношения между предметами.

В младшем дошкольном возрасте начинает развиваться воображение, которое особенно наглядно проявляется в игре, когда одни объекты выступают в качестве заместителей других.

Взаимоотношения детей обусловлены нормами и правилами. В результате целенаправленного воздействия они могут усвоить относительно большое количество норм, которые выступают основанием для оценки собственных действий и действий других детей.

Взаимоотношения детей ярко проявляются в игровой деятельности. Они скорее играют рядом, чем активно вступают во взаимодействие. Однако уже в этом возрасте могут наблюдаться устойчивые избирательные взаимоотношения. Конфликты между детьми возникают преимущественно по поводу игрушек. Положение ребенка в группе сверстников во многом определяется мнением воспитателя.

В младшем дошкольном возрасте можно наблюдать соподчинение мотивов поведения в относительно простых ситуациях. Сознательное управление поведением только начинает складываться; во многом поведение ребенка еще ситуативно. Вместе с тем можно наблюдать и случаи ограничения собственных побуждений самим ребенком, сопровождаемые словесными указаниями. Начинает развиваться самооценка, при этом дети в значительной мере ориентируются на оценку воспитателя. Продолжает развиваться также их половая идентификация, что проявляется в характере выбираемых игрушек и сюжетов.

Возрастные особенности детей с 4 до 5 лет (старшая разновозрастная группа)

В игровой деятельности детей среднего дошкольного возраста появляются ролевые взаимодействия. Они указывают на то, что дошкольники начинают отделять себя от принятой роли. В процессе игры роли могут меняться. Игровые действия начинают выполняться не ради них самих, а ради смысла игры. Происходит разделение игровых и реальных взаимодействий детей.

Значительное развитие получает изобразительная деятельность. Рисунок становится предметным и детализированным. Графическое изображение человека характеризуется наличием туловища, глаз, рта, носа, волос, иногда одежды и ее деталей. Совершенствуется техническая сторона изобразительной деятельности. Дети могут рисовать основные геометрические фигуры, вырезать ножницами, наклеивать изображения на бумагу и т.д.

Усложняется конструирование. Постройки могут включать 5-6 деталей. Формируются навыки конструирования по собственному замыслу, а также планирование последовательности действий.

Двигательная сфера ребенка характеризуется позитивными изменениями мелкой и крупной моторики. Развиваются ловкость, координация движений. Дети лучше удерживают равновесие, перешагивают через небольшие преграды. Усложняются игры с мячом.

К концу среднего дошкольного возраста восприятие становится более развитым. Они оказываются способными назвать форму, на которую похож тот или иной предмет. Могут вычленять в сложных объектах простые формы и из простых форм воссоздавать сложные объекты. Дети способны упорядочить группы предметов по сенсорному признаку – величине, цвету; выделить такие параметры как высота, длина и ширина. Совершенствуется ориентация в пространстве.

Возрастает объем памяти. Дети запоминают до 7-8 названий предметов. Начинает складываться произвольное запоминание: дети способны принять задачу на запоминание, помнят поручения взрослых, могут выучить небольшое стихотворение и т.д.

Начинает развиваться образное мышление. Дети оказываются способными использовать простые схематизированные изображения для решения несложных задач. Дошкольники могут строить по схеме, решать лабиринтные задачи. Развивается предвосхищение. На основе пространственного расположения объектов дети могут сказать, что произойдет в результате их взаимодействия. Однако при этом им трудно встать на позицию другого наблюдателя и во внутреннем плане совершить мысленное преобразование образа.

Продолжает развиваться воображение. Формируются такие его способности, как оригинальность и произвольность. Дети могут самостоятельно придумать небольшую сказку на заданную тему.

Увеличивается устойчивость внимания. Ребенку оказывается доступной сосредоточенная деятельность в течение 15-20 минут. Он способен удерживать в памяти при выполнении каких-либо действий несложное условие.

В среднем дошкольном возрасте улучшается произношение звуков и дикция. Речь становится предметом активности детей. Они удачно имитируют голоса животных, интонационно выделяют речь тех или иных персонажей. Интерес вызывают ритмическая структура речи, рифмы.

Развивается грамматическая сторона речи. Дошкольники занимаются словотворчеством на основе грамматических правил. Речь детей при взаимодействии друг с другом носит ситуативный характер, а при общении со взрослым становится внеситуативной.

Изменяется содержание общения ребенка и взрослого. Оно выходит за пределы конкретной ситуации, в которой оказывается ребенок. Ведущим становится познавательный мотив. Информация, которую ребенок получает в процессе общения, может быть сложной и трудной для понимания, но она вызывает у него интерес.

У детей формируется потребность в уважении со стороны взрослого, для них оказывается чрезвычайно важной его похвала. Повышенная обидчивость представляет собой возрастной феномен.

Взаимоотношения со сверстниками характеризуются избирательностью, которая выражается в предпочтении одних детей другим. Появляются постоянные партнеры по играм. В группах начинают выделяться лидеры. Появляется конкурентность, соревновательность. Последняя важна для сравнения себя с другими, что ведет к развитию образа Я ребенка, его детализации.

Основные достижения возраста связаны с развитием игровой деятельности; появлением ролевых и реальных взаимодействий; с развитием изобразительной деятельности; конструированием по замыслу, планированием; совершенствованием восприятия, развитием образного мышления и воображения, эгоцентричностью познавательной позиции; развитием памяти, внимания, речи, познавательной мотивации, совершенствования восприятия; формированием потребности в уважении со стороны взрослого, появлением обидчивости, конкурентности, соревновательности со сверстниками; дальнейшим развитием образа Я ребенка, его детализацией.

Возрастные особенности развития детей с 5 до 6 лет (старшая разновозрастная группа)

Дети шестого года жизни уже могут распределять роли до начала игры и строить свое поведение, придерживаясь роли. Игровое взаимодействие сопровождается речью, соответствующей и по содержанию, и интонационно взятой роли. Дети начинают осваивать социальные отношения и понимать подчиненность позиций в различных видах деятельности взрослых, одни роли становятся для них более привлекательными, чем другие.

При распределении ролей могут возникать конфликты, связанные с субординацией ролевого поведения. Действия детей в играх становятся разнообразными.

Развивается изобразительная деятельность детей. Это возраст наиболее активного рисования. В течение года дети способны создать до 2000 рисунков. Рисунки могут быть самыми разными по содержанию: это и жизненные впечатления детей, и воображаемые ситуации, и иллюстрации к книгам и фильмам. Обычно рисунки представляют собой схематичные изображения различных объектов, но могут отличаться оригинальностью композиционного решения, передавать статичные и динамичные отношения. Рисунки приобретают сюжетный характер; достаточно часто встречаются многократно повторяющиеся сюжеты с небольшими или, напротив, существенными изменениями. Изображение человека становится более детализированным и пропорциональным. По рисунку можно судить о половой принадлежности и эмоциональном состоянии изображенного человека.

Конструирование характеризуется умением анализировать условия, в которых протекает эта деятельность. Дети используют и называют различные детали деревянного конструктора. Могут заменить детали постройки в зависимости от имеющегося материала. Овладевают

обобщенным способом обследования образца. Дети способны выделять основные части предлагаемой постройки. Конструктивная деятельность может осуществляться на основе схемы, по замыслу и по условиям. Появляется конструирование в ходе совместной деятельности.

Дети могут конструировать из бумаги, складывая ее в несколько раз (2,4,6 сгибаний); из природного материала. Они осваивают два способа конструирования:

1) от природного материала к художественному образу (в том числе ребенок «достаивает» природный материал до целостного образа, дополняя его различными деталями);

2) от художественного образа к природному материалу (в этом случае ребенок подбирает необходимый материал, для того чтобы воплотить образ).

Продолжает совершенствоваться восприятие цвета, формы и величины, строения предметов; систематизируются представления детей. Они называют не только основные цвета и их оттенки, но и промежуточные цветовые оттенки; форму прямоугольников, овалов, треугольников. Воспринимают величину объектов, легко выстраивают в ряд – по возрастанию или убыванию – до 10 различных предметов.

В старшем дошкольном возрасте продолжает развиваться образное мышление. Дети способны не только решить задачу в наглядном плане, но и совершить преобразование объекта, указать, в какой последовательности объекты вступят во взаимодействие и т.д.

Однако подобные решения окажутся правильными, если дети будут применять адекватные мыслительные средства. Среди них можно выделить схематизированные представления, которые возникают в процессе наглядного моделирования; комплексные представления, отражающие представления детей о системе признаков, которыми могут обладать объекты, а также представления, отражающие стадии преобразования различных объектов и явлений (представления о цикличности изменений): представления о смене времен года, дня и ночи, об увеличении и уменьшении объектов в результате различных воздействий, представления о развитии и т.д.

Продолжают совершенствоваться обобщения, что является основой словесно-логического мышления. В дошкольном возрасте у детей еще отсутствуют представления о классах объектов. Дети группируют объекты по признакам, которые могут изменяться, однако начинают формироваться операции логического сложения и умножения классов. Старшие дошкольники при группировке объектов могут учитывать два признака: цвет и форму (материал) и т.д.

Развитие воображения в этом возрасте позволяет детям сочинять достаточно оригинальные и последовательно разворачивающиеся истории. Воображение будет активно развиваться лишь при условии проведения специальной работы по его активации.

Продолжают развиваться устойчивость, распределение, переключаемость внимания. Наблюдается переход от непроизвольного к произвольному вниманию.

Продолжает совершенствоваться речь, в том числе ее звуковая сторона. Дети могут правильно воспроизводить шипящие, свистящие и сонорные звуки. Развиваются фонематический слух, интонационная выразительность речи при чтении стихов в сюжетно-ролевой игре и в повседневной жизни.

Совершенствуется грамматический строй речи. Дети используют практически все части речи, активно занимаются словотворчеством. Богаче становится лексика: активно используются синонимы и антонимы.

Развивается связная речь. Дети могут пересказывать, рассказывать по картинке, передавая не только главное, но и детали.

Достижения этого возраста характеризуются распределением ролей в игровой деятельности; структурированием игрового пространства; дальнейшим развитием изобразительной деятельности, отличающейся высокой продуктивностью; применением в конструировании обобщающего способа обследования образца; усвоением обобщенных способов изображения предметов одинаковой формы.

Восприятие характеризуется анализом сложных форм объектов; развитие мышления сопровождается освоением мыслительных средств (схематизированные представления, комплексные представления, представления о цикличности изменений); развиваются умение обобщать, причинное мышление, воображение, произвольное внимание, речь, образ Я.

Возрастные особенности детей с 6 до 7 лет (старшая разновозрастная группа)

В сюжетно-ролевых играх дети начинают осваивать сложные взаимодействия людей, отражающие характерные значимые жизненные ситуации (свадьбу, рождение ребенка, болезнь и т.д.).

Игровые действия становятся более сложными, обретают особый смысл, который не всегда открывается взрослому. Игровое пространство усложняется. В нем может быть несколько центров, каждый из которых поддерживает свою сюжетную линию. При этом дети способны отслеживать поведение партнеров по всему игровому пространству и менять свое поведение в зависимости от места в нем.

Образы из окружающей жизни и литературных произведений, передаваемые детьми в изобразительной деятельности, становятся сложнее. Рисунки приобретают более детализированный характер, обогащается их цветовая гамма. Более явными становятся различия между рисунками мальчиков и девочек (мальчики чаще изображают технику, космос, военные действия и т.д., а девочки обычно рисуют женские образы: принцесс, балерин, моделей и т.д.).

Часто встречаются и бытовые сюжеты: мама и дочка, комната и т.д.

Изображение человека становится более детализированным и пропорциональным. Появляются пальцы на руках, глаза, рот, нос, брови, подбородок. Одежда может быть украшена различными деталями.

При правильном подходе у детей формируются художественно – творческие способности в изобразительной деятельности.

Дети подготовительной к школе группы в значительной степени освоили конструирование из строительного материала. Они свободно владеют обобщенными способами анализа, как изображений, так и построек; не только анализируют основные конструктивные особенности различных деталей, но и определяют их форму на основе сходства со знакомыми им объемными предметами. Свободные постройки становятся симметричными и пропорциональными, их строительство осуществляется на основе зрительной ориентировки.

Дети быстро и правильно подбирают материал. Они достаточно точно представляют себе последовательность, в которой будет осуществляться постройка, и материал, который понадобится для ее выполнения; способны выполнять различные по степени сложности постройки, как по собственному замыслу, так и по условиям.

В этом возрасте дети уже могут освоить сложные формы сложения из листа бумаги и придумывать собственные, но этому их нужно специально обучать. Данный вид деятельности не просто доступен детям – он важен для углубления их пространственных представлений.

Усложняется конструирование из природного материала. Дошкольникам уже доступны целостные композиции по предварительному замыслу, которые могут передавать сложные отношения, включать фигуры людей и животных.

У детей продолжает развиваться восприятие, однако они не всегда могут одновременно учитывать несколько различных признаков.

Развивается образное мышление, однако воспроизведение метрических отношений затруднено. Это легко проверить, предложив детям воспроизвести на листе бумаги образец, на котором нарисованы 9 точек, расположенных не на одной прямой. Как правило, дети не воспроизводят метрические отношения между точками: при наложении рисунков друг на друга точки детского рисунка не совпадают с точками образца.

Продолжают развиваться навыки обобщения и рассуждения, но они в значительной степени еще ограничиваются наглядными признаками ситуации.

Продолжает развиваться воображение, однако часто приходится констатировать снижение развития воображения в этом возрасте в сравнении со старшей группой. Это можно объяснить различными влияниями, в том числе и средств массовой информации, приводящими к стереотипности детских образов.

Продолжает развиваться внимание дошкольников, оно становится произвольным. В некоторых видах деятельности время произвольного сосредоточения достигает 30 минут.

У дошкольников продолжает развиваться речь: ее звуковая сторона, грамматический строй, лексика. Развивается связная речь. В высказываниях детей отражаются как расширяющийся словарь, так и характер обобщений, формирующихся в этом возрасте. Дети начинают активно употреблять обобщающие существительные, синонимы, антонимы, прилагательные и т.д.

В результате правильно организованной образовательной работы у дошкольников развиваются диалогическая и некоторые виды монологической речи.

В подготовительной к школе группе завершается дошкольный возраст. Его основные достижения связаны с освоением мира вещей как предметов человеческой культуры; освоением форм позитивного общения с людьми; развитием половой идентификации, формированием позиции школьника.

К концу дошкольного возраста ребенок обладает высоким уровнем познавательного и личностного развития, что позволяет ему в дальнейшем успешно учиться в школе.

Образовательный процесс в дошкольных группах строится с учетом **современной социокультурной ситуации развития** ребенка, показателями которой являются следующие:

1. Большая открытость мира и доступность его познания для ребенка, большое количество источников информации (телевидение, интернет, большое количество игр и игрушек), в связи с чем информация, доступная для ребенка, может быть агрессивной. *Задача педагогов и родителей:* нивелировать (сгладить) агрессивность среды.
2. Культурная неустойчивость окружающего мира, смешение культур в совокупности с многоязычностью. Разница, иногда противоречивость предлагаемых разными культурами образцов поведения и образцов отношения к окружающему миру. *Задача педагогов и родителей:* сформировать базовые ценности, традиции, в которых ребенок учится существовать.
3. Сложность окружающей среды с технологической точки зрения. Как следствие, нарушение устоявшейся традиционной схемы передачи знаний и опыта от взрослых детям. Взрослый – не единственный источник информации. Опережение ребенка в освоении технических новинок. Ребенок-дошкольник может быть источником новой информации. *Задача педагогов и родителей:* освоение современных ИКТ-технологий (идти «в ногу со временем»); поддержка активности и инициативности ребенка (дать возможность быть не ведомым, а ведущим); формирование уже на этапе дошкольного детства универсальных, комплексных качеств личности ребенка: креативности, коммуникативности, умения работать с информацией, организовать свою собственную познавательную деятельность, сотрудничать и др.
4. Быстрая изменчивость окружающего мира. Новая методология познания мира в условиях постоянного обновления знаний, переизбытка информации. *Задача педагогов и родителей:* создать условия для овладения ребенком комплексным инструментарием познания мира (не передавать готовые знания ребенку, а научить их самостоятельно добывать, открывать, применять в реальном мире); вооружить способами познания окружающего мира; дать понятие, что есть важная информация (здесь, сейчас и навсегда) и второстепенная.
5. Агрессивность окружающей среды и ограниченность механизмов приспособляемости человеческого организма к быстро изменяющимся условиям, наличие многочисленных вредных для здоровья факторов. Негативное влияние на здоровье

детей – как физическое, так и психическое. Возрастание роли инклюзивного образования. *Задача педагогов и родителей:* формирование здоровьесберегающей компетентности ребенка как готовности самостоятельно решать задачи, связанные с поддержанием, укреплением и сохранением здоровья; формирование у детей норм поведения, исключающих пренебрежительное отношение к детям с ограниченными возможностями здоровья.

Кроме того, при организации образовательной работы с детьми учитываются **социокультурные условия Смоленской области.**

**Примерное содержание образовательной деятельности
по ознакомлению с родным краем.**

№	Тема	Младшая разновозрастная группа	Старшая разновозрастная группа
1	Я, моя семья	Понятия «семья». Члены семьи. Место ребенка в семье (сын, дочь, брат, сестра, внук, внучка). Семейные обязанности	Понятия «семья», «родной дом». Семья- группа живущих вместе родственников. Значение семьи для человека. Объяснение смысла пословиц: «Дома и стены помогают», «Мой дом - моя крепость» Различные уклады семейного быта. Семейные традиции. Понятие «предки». Несколько поколений составляют «род». Родословная. Генеалогическое древо.
2	Родная деревня, Ярцевский район	Деревня, в которой я живу. Улица, на которой я живу. Улица, на которой находится детский сад. Некоторые достопримечательности районного центра. Современные и старинные постройки.	Понятия «Родина», «Малая родина». Знакомство с картой Смоленской области, района. Названия близ лежащих поселков. Путешествие в прошлое деревни, района. Целевые прогулки.
3	Природа родного края	Растения сада, огорода, цветника, характерные для области. Домашние и дикие животные, среда их обитания.	Растительный и животный мир Смоленской области. Красная книга. Охрана природы края. Зеленая аптека (лекарственные растения). Особенности ландшафта района и республики. Голубые жилки родной земли.
4	Быт, традиции	Знакомство с деревенской избой и домашней утварью. Загадки о предметах быта. Знакомство с традиционными русскими народными праздниками. Произведения устного народного творчества	Функциональное предназначение предметов быта. Сочетание сезонного труда и развлечений - нравственная норма народной жизни. Традиционные народные праздники, традиционные праздничные блюда.
5	Русский	Знакомство с народным	Знакомство с историей

	народный костюм	костюмом. Материал, из которого изготовлен костюм. Детали костюма.	костюма. Орнамент и его предназначение. Одежда наших предков. Женский и мужской костюмы.
6	Народные игры	Русские народные игры, традиционные в области.	Народные обрядовые игры. Знакомство с разными видами жеребьевок (выбором ведущего игры). Разучивание считалок, слов к играм.
7	Земляки, прославившие нашу землю	Понятие «земляки». Участники ВОВ. Герои Советского Союза. Наши современники- земляки , прославившие наш край.	

2. Планируемые результаты освоения программы

В соответствии с ФГОС дошкольного образования специфика дошкольного детства и системные особенности дошкольного образования делают неправомерными требования от ребенка дошкольного возраста конкретных образовательных достижений. Поэтому результаты освоения Программы представлены в виде целевых ориентиров дошкольного образования и представляют собой возрастные характеристики возможных достижений ребенка к концу дошкольного образования.

Реализация образовательных целей и задач Программы направлена на достижение целевых ориентиров дошкольного образования, которые описаны как основные характеристики развития ребенка. Основные характеристики развития ребенка представлены в виде изложения возможных достижений воспитанников на разных возрастных этапах дошкольного детства.

Целевые ориентиры образования в раннем возрасте:

- Ребенок интересуется окружающими предметами и активно действует с ними; эмоционально вовлечен в действия с игрушками и другими предметами, стремится проявлять настойчивость в достижении результата своих действий.
- Использует специфические, культурно фиксированные предметные действия, знает название бытовых предметов (ложки, расчески, карандаша и пр.) и умеет пользоваться ими. Владеет простейшими навыками самообслуживания; стремится проявлять самостоятельность в бытовом и игровом поведении.
- Владеет активной и пассивной речью, включенной в общение, может обращаться с вопросами и просьбами, понимает речь взрослых; знает названия окружающих предметов и игрушек.
- Стремится к общению со взрослыми и активно подражает им в движениях и действиях; появляются игры, в которых ребенок воспроизводит действия взрослого.
- Проявляет интерес к сверстникам, наблюдает за их действиями и подражает им.
- Проявляет интерес к стихам, песням и сказкам, рассматриванию картинки, стремится двигаться под музыку; эмоционально откликается на различные произведения культуры и искусства.
- У ребенка развита крупная моторика, он стремится осваивать различные виды движений (бег, лазание, перешагивание и пр.).
- У ребенка сформированы умения и навыки, необходимые для осуществления различных видов детской деятельности.

Целевые ориентиры на этапе завершения дошкольного образования:

- Ребенок овладевает основными культурными способами деятельности, проявляет инициативу и самостоятельность в разных видах деятельности – игре, общении, познавательно-исследовательской деятельности, конструировании и др.; способен выбирать себе род занятий, участников по совместной деятельности.
- Ребенок обладает установкой положительного отношения к миру, другим людям и самому себе, обладает чувством собственного достоинства, активно взаимодействует со сверстниками и взрослыми, участвует в совместных играх. Способен договариваться, учитывать интересы и чувства других, сопереживать неудачам и радоваться успехам других, адекватно проявляет свои чувства, в том числе чувство веры в себя, старается разрешать конфликты.
- Ребенок обладает развитым воображением, которое реализуется в разных видах деятельности, и прежде всего, в игре; ребенок владеет разными формами и видами игры, различает условную и реальную ситуации, умеет подчиняться разным правилам и социальным нормам.
- Ребенок достаточно хорошо владеет устной речью, может выражать свои мысли и желания, может использовать речь для выражения своих мыслей, чувств и желаний,

построения речевого высказывания в ситуации общения, может выделять звуки в словах, у ребенка складываются предпосылки грамотности.

- У ребенка развита крупная и мелкая моторика; он подвижен, вынослив, владеет основными движениями, может контролировать свои движения и управлять ими.
- Ребенок способен к волевым усилиям, может следовать социальным нормам поведения и правилам в разных видах деятельности, во взаимоотношениях со взрослыми и сверстниками, может соблюдать правила безопасного поведения и личной гигиены.
- Ребенок проявляет любознательность, задает вопросы взрослым и сверстниками, интересуется причинно-следственными связями, пытается самостоятельно придумывать объяснения явлениям природы и поступкам людей; склонен наблюдать и экспериментировать. Обладает начальными знаниями о себе, о природном и социальном мире, в котором он живет; знаком с произведениями детской литературы, обладает элементарными представлениями из области живой природы, естествознания, математики, истории и т.п.; ребенок способен к принятию собственных решений, опираясь на свои знания и умения в различных видах деятельности.
- У ребенка сформированы умения и навыки, необходимые для осуществления различных видов детской деятельности.
- Ребенок знает и любит свой город, способен осмыслить историю и культуру Смоленской земли в контексте мировой истории и культуры. Имеет сформированную гражданскую позицию.

Целевые ориентиры выступают основаниями преемственности дошкольного и начального общего образования. При соблюдении требований к условиям реализации Программы настоящие целевые ориентиры предполагают формирование у детей дошкольного возраста предпосылок учебной деятельности на этапе завершения ими дошкольного образования.

3. Развивающее оценивание качества образовательной деятельности по Программе

Оценивание качества образовательной деятельности, осуществляемой в дошкольных группах МБОУ Суетовской СШ по Программе, представляет собой важную составную часть данной образовательной деятельности, направленную на ее усовершенствование.

Концептуальные основания такой оценки определяются требованиями Федерального закона «Об образовании в Российской Федерации», а также ФГОС дошкольного образования, в котором определены государственные гарантии качества образования.

Система оценки образовательной деятельности, предусмотренная Программой, предполагает оценивание качества условий образовательной деятельности, обеспечиваемых дошкольными группами МБОУ Суетовской СШ.

Программой не предусматривается оценивание качества образовательной деятельности на основе достижения детьми планируемых результатов освоения Программы.

Целевые ориентиры, представленные в Программе:

- не подлежат непосредственной оценке;
- не являются непосредственным основанием оценки как итогового, так и промежуточного уровня развития детей;
- не являются основанием для их формального сравнения с реальными достижениями детей;
- не являются основой объективной оценки соответствия установленным требованиям образовательной деятельности и подготовки детей;
- не являются непосредственным основанием при оценке качества образования.

Программой предусмотрена система мониторинга динамики развития детей, динамики их образовательных достижений, основанная на методе наблюдения и включающая:

- педагогические наблюдения, педагогическую диагностику, связанную с оценкой эффективности педагогических действий с целью их дальнейшей оптимизации;
- детские портфолио, фиксирующие достижения ребенка в ходе образовательной деятельности;
- карты развития ребенка;
- различные шкалы индивидуального развития.

Система оценки качества реализации Программ обеспечивает участие всех участников образовательных отношений и в то же время выполняет свою основную задачу – обеспечивать развитие системы дошкольного образования в соответствии с принципами и требованиями ФГОС дошкольного образования.

Программой предусмотрены следующие уровни системы оценки качества:

- диагностика развития ребенка, используемая как профессиональный инструмент педагога с целью получения обратной связи от собственных педагогических действий и планирования дальнейшей индивидуальной работы с детьми по Программе;
- внутренняя оценка, самооценка;
- внешняя оценка, в том числе независимая профессиональная и общественная оценка.

На уровне дошкольных групп МБОУ Суетовской СШ система оценки качества реализации Программы решает задачи:

- повышения качества реализации Программы;
- реализации требований ФГОС дошкольного образования к структуре, условиям и целевым ориентирам Программы;
- обеспечения объективной экспертизы деятельности дошкольных групп МБОУ Суетовской СШ в процессе оценки качества Программы;
- задания ориентиров педагогам в их профессиональной деятельности и перспектив развития дошкольных групп МБОУ Суетовской СШ;

- создания оснований преемственности между дошкольным и начальным общим образованием.

Система оценки качества дошкольного образования:

- сфокусирована на *оценивании психолого-педагогических и других условий реализации Программы в пяти образовательных областях*;
- учитывает *образовательные предпочтения и удовлетворенность* дошкольным образованием со стороны *семьи ребенка*;
- *исключает* использование *оценки индивидуального развития ребенка в контексте оценки работы* дошкольных групп МБОУ Суетовской СШ;
- исключает унификацию и *поддерживает вариативность* программ, форм и методов дошкольного образования;
- способствует *открытости* по отношению к ожиданиям ребенка, семьи, педагогов, общества и государства;
- включает как *оценку педагогами собственной работы, так и независимую профессиональную и общественную оценку* условий образовательной деятельности в дошкольных группах МБОУ Суетовской СШ;
- использует единые *инструменты, оценивающие условия реализации Программы* в дошкольных группах МБОУ Суетовской СШ, как для самоанализа, так и для внешнего оценивания.

Специфика дошкольного возраста заключается в том, что все психические процессы очень подвижны и пластичны, развитие потенциальных возможностей ребенка в значительной степени зависит от того, какие условия для этого развития создадут ему педагоги и родители.

Реальные способности ребенка могут проявиться достаточно поздно, и то образование, которое он получает, в большей мере способствует их проявлению.

Любое достижение ребенка дошкольного возраста на каждом этапе его развития является промежуточным и служит лишь основанием для выбора педагогом методов и технологий для индивидуальной работы.

Система мониторинга достижения детьми планируемых результатов освоения Программы (далее – мониторинг) направлена на осуществление оценки индивидуального развития детей. Такая оценка проводится педагогическим работником в рамках педагогической диагностики (оценки индивидуального развития детей дошкольного возраста, связанной с оценкой эффективности педагогических действий и лежащей в основе их дальнейшего планирования).

Результаты педагогической диагностики могут использоваться исключительно для решения следующих образовательных задач:

- 1) индивидуализации образования (в том числе поддержки ребенка, построения его образовательной траектории или профессиональной коррекции особенностей его развития);
- 2) оптимизации работы с группой детей.

Обучение и воспитание в дошкольном возрасте носит целостный характер и может быть распределено в образовательном процессе по предметным областям (математические представления, развитие речи, изобразительная и музыкальная деятельность и т.д.) лишь условно.

Именно поэтому диагностика в дошкольном возрасте не может в полной мере опираться на выявление знаний, умений и навыков. Объектом педагогической диагностики выступают физические, интеллектуальные и личностные качества ребенка-дошкольника.

Обязательным требованием диагностики развития ребенка является использование только тех методов, применение которых позволяет получить необходимый объем информации в оптимальные сроки. Формы диагностики должны обеспечивать объективность и точность получаемых данных и включают в себя:

- Наблюдение за ребенком (в психологии) - описательный психологический исследовательский метод, заключающийся в целенаправленном и организованном восприятии и регистрации поведения изучаемого объекта.
- Беседа является одним из самых продуктивных методов в психологии личности, дающих возможность взглянуть во внутренний мир человека, во многом понять его сложное, часто противоречивое содержание.
- Анализ продуктов детской деятельности.

Основная задача педагогической диагностики заключается в том, чтобы определить степень освоения ребенком Программы и влияние образовательного процесса, организуемого в дошкольных группах МБОУ Суетовской СШ, на развитие ребенка.

Одним из важнейших факторов, определяющих мотивированную деятельность взрослых (родителей и педагогов), направленную на развитие ребенка, являются нормы целевого характера, определяющие ожидания в сфере развития ребенка. При этом, ребенок должен рассматриваться не как «объект» наблюдения, а как развивающаяся личность, на развитие которой может благотворно повлиять взрослый в соответствии с сознательно поставленными целями. Таким образом, предпосылки гуманистического подхода должны быть заложены изначально - через обобщенный образ личности ребенка, задаваемый адекватной системой норм развития. Сбор информации, оценку развития ребенка, и проектирование образовательного процесса на основании полученных выводов должны проводить педагоги при участии родителей посредством наблюдения за ребенком в естественных ситуациях. Таким образом, сама деятельность детей в заданных образовательных условиях должна давать педагогу и родителям возможность непосредственно, через обычное наблюдение получать представление об их развитии в отношении к психолого-педагогической нормативной картине. При этом, наблюдаемые и фиксируемые тем, или иным образом функциональные приобретения ребенка не должны рассматриваться как самоцель, а лишь как средство развития его самоопределяющейся в человеческой культуре и социуме личности.

Основанием выделения сторон (сфер) инициативы послужили мотивационно-содержательные характеристики деятельности, т.е. собственно предметно-содержательная направленность активности ребенка.

К этим сторонам (сферам) инициативы были отнесены следующие:

- 1) Творческая инициатива (включенность в сюжетную игру как основную творческую деятельность ребенка, где развиваются воображение, образное мышление) (Таблица 1);
- 2) Инициатива как целеполагание и волевое усилие (включенность в разные виды продуктивной деятельности – рисование, лепку, конструирование, требующие усилий по преодолению "сопротивления" материала, где развиваются произвольность, планирующая функция речи) (Таблица 2);
- 3) Коммуникативная инициатива (включенность ребенка во взаимодействие со сверстниками, где развиваются эмпатия, коммуникативная функция речи) (Таблица 3);
- 4) Познавательная инициатива – любознательность (включенность в экспериментирование, простую познавательно-исследовательскую деятельность, где развиваются способности устанавливать пространственно-временные, причинно- следственные и родо-видовые отношения) (Таблица 4).

1 уровень проявленной инициативы типичен для 2-4 лет, 2 уровень – для 4-5 лет, 3 уровень – для 6-7 лет. Соответственно, третий уровень проявленных инициатив является итоговым уровнем по освоению программы.

Таблица 1

Творческая инициатива

1 уровень:	2 уровень:	3 уровень:
Активно разворачивает несколько связанных по смыслу условных действий (роль в действии), содержание которых	Имеет первоначальный замысел ("Хочу играть в больницу", "Я - шофер" и т.п.); активно ищет или видоизменяет имеющуюся	Имеет разнообразные игровые замыслы; активно создает предметную обстановку "под замысел"; комбинирует (связывает)

<p>зависит от наличной игровой обстановки; активно использует предметы-заместители, наделяя один и тот же предмет разными игровыми значениями; с энтузиазмом многократно воспроизводит понравившееся условное игровое действие (цепочку действий) с незначительными вариациями.</p> <p>Ключевые признаки В рамках наличной предметно-игровой обстановки активно развертывает несколько связанных по смыслу игровых действий (роль в действии); вариативно использует предметы-заместители в условном игровом значении.</p>	<p>игровую обстановку; принимает и обозначает в речи игровые роли; развертывает отдельные сюжетные эпизоды (в рамках привычных последовательностей событий), активно используя не только условные действия, но и ролевую речь, разнообразя ролевые диалоги от раза к разу; в процессе игры может переходить от одного отдельного сюжетного эпизода к другому (от одной роли к другой), не заботясь об их связности.</p> <p>Ключевые признаки Имеет первоначальный замысел, легко меняющийся в процессе игры; принимает разнообразные роли; при развертывании отдельных сюжетных эпизодов подкрепляет условные действия ролевой речью (вариативные диалоги с игрушками или сверстниками).</p>	<p>в процессе игры разные сюжетные эпизоды в новое целое, выстраивая оригинальный сюжет; может при этом осознанно использовать смену ролей; замысел также имеет тенденцию воплощаться преимущественно в речи (словесное придумывание историй), или в предметном макете воображаемого "мира" (с мелкими игрушками-персонажами), может фиксироваться в продукте (сюжетные композиции в рисовании, лепке, конструировании).</p> <p>Ключевые признаки Комбинирует разнообразные сюжетные эпизоды в новую связную последовательность; использует развернутое словесное комментирование игры через события и пространство (что и где происходит с персонажами); частично воплощает игровой замысел в продукте (словесном - история, предметном - макет, сюжетный рисунок).</p>
---	---	---

Таблица 2

Инициатива как целеполагание и волевое усилие

1 уровень:	2 уровень:	3 уровень:
<p>Обнаруживает стремление включиться в процесс деятельности (хочу лепить, рисовать, строить) без отчетливой цели, поглощен процессом (манипулирует материалом, изрисовывает много листов и т.п.); завершение процесса определяется исчерпанием материала или времени; на вопрос: что ты делаешь? - отвечает обозначением процесса (рисую, строю); название продукта может появиться после окончания процесса.</p> <p>Ключевые признаки Поглощен процессом; конкретная цель не фиксируется; бросает работу, как только появляются отвлекающие моменты, и не возвращается к ней.</p>	<p>Обнаруживает конкретное намерение-цель ("Хочу нарисовать домик... построить домик..., слепить домик") - работает над ограниченным материалом, его трансформациями; результат фиксируется, но удовлетворяет любой (в процессе работы цель может изменяться, в зависимости от того, что получается).</p> <p>Ключевые признаки. Формулирует конкретную цель ("Нарисую домик"); в процессе работы может менять цель, но фиксирует конечный результат ("Получилась машина").</p>	<p>Имеет конкретное намерение-цель; работает над материалом в соответствии с целью; конечный результат фиксируется, демонстрируется (если удовлетворяет) или уничтожается (если не удовлетворяет); самостоятельно подбирает вещные или графические образцы для копирования ("Хочу сделать такое же") - в разных материалах (лепка, рисование, конструирование).</p> <p>Ключевые признаки. Обозначает конкретную цель, удерживает ее во время работы; фиксирует конечный результат, стремится достичь хорошего качества; возвращается к прерванной работе, доводит ее до конца.</p>

Таблица 3

Коммуникативная инициатива

1 уровень:	2 уровень:	3 уровень:
<p>Привлекает внимание сверстника к своим действиям, комментирует их в речи, но не старается, чтобы сверстник понял; также выступает как активный наблюдатель -пристраивается к уже действующему сверстнику, комментирует и подправляет наблюдаемые действия; старается быть (играть, делать) рядом со сверстниками; ситуативен в выборе, довольствуется обществом и вниманием любого.</p> <p>Ключевые признаки. Обращает внимание сверстника на интересующие самого ребенка действия ("Смотри..."), комментирует их в речи, но не старается быть понятным; довольствуется обществом любого.</p>	<p>Намеренно привлекает определенного сверстника к совместной деятельности с опорой на предмет и одновременным кратким словесным пояснением замысла, цели ("Давай играть, делать..."); ведет парное взаимодействие в игре, используя речевое пошаговое предложение - побуждение партнера к конкретным действиям ("Ты говори...", "Ты делай..."), поддерживает диалог в конкретной деятельности; может найти аналогичный или дополняющий игровой предмет, материал, роль, не вступая в конфликт со сверстником.</p> <p>Ключевые признаки Иницирует парное взаимодействие со сверстником через краткое речевое предложение- побуждение ("Давай играть, делать..."); начинает проявлять избирательность в выборе партнера.</p>	<p>Иницирует и организует действия 2-3 сверстников, словесно развертывая исходные замыслы, цели, спланировав несколько начальных действий ("Давайте так играть... рисовать..."), использует простой договор ("Я буду..., а вы будете..."), не ущемляя интересы и желания других; может встроиться в совместную деятельность других детей, подобрав подходящие по смыслу игровые роли, материалы; легко поддерживает диалог в конкретной деятельности; может инициировать и поддержать простой диалог со сверстником на отвлеченную тему; избирателен в выборе партнеров; осознанно стремится не только к реализации замысла, но и к взаимопониманию, к поддержанию слаженного взаимодействия с партнерами.</p> <p>Ключевые признаки Предлагает партнерам в развернутой словесной форме исходные замыслы, цели; договаривается о распределении действий, не ущемляя интересы других участников; избирателен в выборе, осознанно стремится к взаимопониманию и поддержанию слаженного взаимодействия.</p>

Таблица 4

Познавательная инициатива

1 уровень:	2 уровень:	3 уровень:
<p>Замечает новые предметы в окружении и проявляет интерес к ним; активно обследует вещи, практически обнаруживая их возможности (манипулирует, разбирает-собирает, без попыток достичь точного исходного состояния); многократно повторяет действия, поглощен процессом.</p> <p>Ключевые признаки Проявляет интерес к новым предметам, манипулирует ими, практически обнаруживая их возможности; многократно воспроизводит действия.</p>	<p>Предвосхищает или сопровождает вопросами практическое исследование новых предметов (Что это? Для чего?); обнаруживает осознанное намерение узнать что-то относительно конкретных вещей и явлений (Как это получается? Как бы это сделать? Почему это так?); высказывает простые предположения о связи действия и возможного эффекта при исследовании новых предметов, стремится достичь определенного эффекта ("Если сделать так..., или так..."), не ограничиваясь простым</p>	<p>Задаёт вопросы, касающиеся предметов и явлений, лежащих за кругом непосредственно данного (Как? Почему? Зачем?); обнаруживает стремление объяснить связь фактов, использует простое причинное рассуждение (потому что...); стремится к упорядочиванию, систематизации конкретных материалов (в виде коллекции); проявляет интерес к познавательной литературе, к символическим языкам; самостоятельно берется делать что-то по графическим схемам (лепить, конструировать), составлять карты, схемы,</p>

	<p>манипулированием; встраивает свои новые представления в сюжеты игры, темы рисования, конструирования.</p> <p>Ключевые признаки Задает вопросы относительно конкретных вещей и явлений (что? как? зачем?); высказывает простые предположения, осуществляет вариативные действия по отношению к исследуемому объекту, добиваясь нужного результата.</p>	<p>пиктограммы, записывать истории, наблюдения (осваивает письмо как средство систематизации и коммуникации).</p> <p>Ключевые признаки Задает вопросы об отвлеченных вещах; обнаруживает стремление к упорядочиванию фактов и представлений, способен к простому рассуждению; проявляет интерес к символическим языкам(графические схемы, письмо).</p>
--	--	--

II. СОДЕРЖАТЕЛЬНЫЙ РАЗДЕЛ

2.1. Особенности осуществления образовательного процесса в разновозрастных дошкольных группах МБОУ Суетовской СШ

Организационные:

Образовательный процесс в дошкольных группах МБОУ Суетовской СШ предусматривает решение программных образовательных задач в следующих формах организации деятельности:

1. Совместная образовательная деятельность взрослых и детей;
2. Свободная самостоятельная деятельность детей.

Совместная образовательная деятельность детей и взрослых осуществляется как в ходе непрерывной образовательной деятельности, так и в ходе осуществления режимных моментов.

Совместная деятельность предполагает индивидуальную, подгрупповую и групповую формы организации образовательной работы с воспитанниками. Она строится на:

- субъект-субъектной (партнерской, равноправной) позиции взрослого и ребенка;
- диалогическом (а не монологическом) общении взрослого с детьми;
- продуктивном взаимодействии ребенка со взрослым и сверстниками;
- партнерской формой организации образовательной деятельности (возможностью свободного размещения, перемещения, общения детей и др.)

В первом блоке содержание организуется **комплексно-тематически**, во втором – в соответствии с **традиционными видами детской деятельности**.

Вся работа по реализации Программы строится при тесном **взаимодействии с семьями детей**.

Непрерывная образовательная деятельность, регламентированная данной Программой, организуется как **совместная интегративная деятельность педагогов с детьми**, которая включает **различные виды детской деятельности**: игровую, двигательную, коммуникативную, познавательно-исследовательскую, восприятие художественной литературы и фольклора, элементарную трудовую деятельность, конструирование из различных материалов, изобразительную, музыкальную.

Образовательный процесс в дошкольных группах МБОУ Суетовской СШ строится на использовании современных **лично-ориентированных** технологий, направленных на партнерство, сотрудничество и сотворчество педагога и ребенка.

Самостоятельная деятельность предполагает **свободную деятельность воспитанников в условиях созданной педагогами** (в том числе совместно с детьми) **развивающей предметно-пространственной среды**. Самостоятельная деятельность:

- обеспечивает каждому ребенку возможность выбора деятельности по интересам;
- позволяет ему взаимодействовать со сверстниками или действовать индивидуально;
- содержит в себе проблемные ситуации и направлена на самостоятельное решение ребенком разнообразных задач;
- позволяет на уровне самостоятельности освоить (закрепить, апробировать) материал, изучаемый в совместной деятельности со взрослым.

Национально-культурные:

Содержание дошкольного образования в дошкольных группах МБОУ Суетовской СШ включает в себя вопросы истории и культуры родного села, города, природного и социального мира, который с детства окружает маленького ребёнка.

Поликультурное воспитание дошкольников строится на основе изучения национальных традиций семей воспитанников дошкольных групп МБОУ Суетовской СШ. Дошкольники знакомятся с самобытностью и уникальностью русской и других

национальных культур, представителями которых являются участники образовательного процесса.

На этапе дошкольного детства очень важно, чтобы в процессе образования ребенка были задействованы все компоненты – чтобы ребенок знал и понимал чужую культуру, умел взаимодействовать с представителями других национальностей, ценил многообразие мира.

В системе развивающего обучения все более важную роль играет культурная среда. Многочисленные материальные объекты культурного окружения – видимый, обоняемый, звучащий мир, сотворенный гением и трудом человека, – являются идеальным пространством, в котором индивидуальное развитие ребенка находит и реальные стимулы, и безграничные возможности самореализации.

Комплексное и непосредственное деятельное освоение культурного наследия – это сложное переплетение зрительной информации с эмоциями; логического и рационального с памятью и воображением; фантазии со здравым смыслом; проблем общих для всех с выбором индивидуальных путей их разрешения; версий, гипотез, предположений с аргументированным их обоснованием; значимости собственного опыта с ценностью опыта других. Именно поэтому реальная культурная среда – то пространство, в котором ребенок получает возможность максимально реализовать свой природный личностный потенциал.

Традиции дошкольных групп МБОУ Суетовской СШ:

- знакомство с народными играми;
- приобщение к музыке, устному народному творчеству, художественной литературе, декоративно-прикладному искусству и живописи разных народов;
- создание мини-музея «Русский народный быт и культура»;
- приобщение к истокам русской народной культуры;
- знакомство с историей, традициями, достопримечательностями родного города и его окрестностей.

Климатические:

В режим дня каждой возрастной группы ежедневно включены бодрящая гимнастика, упражнения для профилактики плоскостопия, упражнения для расслабления позвоночника и коррекции осанки, дыхательная гимнастика, гимнастика для глаз.

В холодное время года (при благоприятных погодных условиях) удлиняется пребывание детей на открытом воздухе. В теплое время года жизнедеятельность детей, преимущественно, организуется на открытом воздухе.

В соответствии с действующим СанПиНом в каждой возрастной группе проводятся три физкультурных занятия в неделю. Из них: два занятия организуется в зале, одно – на свежем воздухе (при благоприятных погодных условиях) во время прогулки в виде подвижных или спортивных игр.

2.2. Содержание психолого-педагогической работы по освоению детьми раннего возраста

Формирование базового доверия к миру, к людям, к себе – ключевая задача периода раннего развития ребенка в период раннего возраста.

Важнейшая задача взрослых – создать и поддерживать позитивные и надежные отношения, в рамках которых обеспечивается базовое доверие к миру как основы здорового психического и личностного развития (Б.

Боулби, Э.Эриксон, М.И.Лисина, Д.Б. Эльконин, О.А.Карабанова и др.). При этом ключевую роль играет эмоционально насыщенное общение ребенка со взрослым (М.И. Лисина).

С возрастом число близких взрослых увеличивается. В этих отношениях ребенок находит безопасность и признание, и они вдохновляют его исследовать мир и быть открытым для нового. Значение установления и поддержки позитивных надежных отношений в контексте реализации Программы сохраняет свое значение на всех возрастных ступенях.

Личностно-развивающее взаимодействие со взрослым предполагает индивидуальный подход к каждому ребенку: учет его возрастных и индивидуальных особенностей, характера, привычек, предпочтений. При таком взаимодействии в центре внимания взрослого находится личность ребенка, его чувства, переживания, стремления, мотивы. Оно направлено на обеспечение положительного самоощущения ребенка, на развитие его способностей и расширение возможностей для их реализации. Это может быть достигнуто только тогда, когда в дошкольных группах МБОУ Суетовской СШ или в семье создана атмосфера доброжелательности и доверия между взрослыми и детьми, когда каждый ребенок испытывает эмоциональный комфорт, имеет возможность свободно выражать свои желания и удовлетворять потребности. Такое взаимодействие взрослых с ребенком является важнейшим фактором развития эмоциональной, мотивационной, познавательной сфер ребенка, личности ребенка в целом.

Особое значение для данного возрастного периода имеет поддержка потребности в поиске, развитие предпосылок ориентировочно-исследовательской активности ребенка.

Принципы и подходы к организации образовательного процесса:

- *Принцип системности* предусматривает разработку системы образовательной работы, направленной на физическое, психическое и личностное развитие ребенка в пяти образовательных областях, а также установление связей между разными возрастными периодами и разными образовательными областями в пределах одного возраста.
- *Деятельностный подход* к разработке содержания образования детей раннего возраста предусматривает характеристику общения и предметной деятельности как ведущих в раннем детстве, а также раскрытие своеобразия разных видов деятельности детей в раннем возрасте и определяемых ими возможностях развития малышей.
- *Принцип развития* предполагает ориентацию содержания образования на развитие способностей, личностных качеств ребенка, на формирование знаний, умений, навыков как средства, условие их развития. Основопологающей является позиция, сформулированная Л.С. Выготским: обучение ведет за собой развитие (обучение понимается широко, как целенаправленный, специально организованный процесс взаимодействия взрослого и ребенка в котором и происходят передача и присвоение социального опыта).
- *Личностно-ориентированный подход*, который проявляется:
 - в ориентации всего педагогического процесса на решение задачи содействия развитию основ личностной культуры ребенка;
 - в построении способов взаимодействия с детьми, ориентированных на:

- ✓ принятие ребенка таким, каков он есть, сотрудничество с ним;
 - ✓ веру в позитивное развитие ребенка;
 - ✓ понимание его эмоционального состояния, сопереживание и поддержку;
 - ✓ учет индивидуальных темпов развития;
 - ✓ признание права ребенка на свободу, инициативу, право выбора;
 - ✓ обеспечение потребности ребенка в безопасности, свободе, эмоциональном благополучии, доверии к миру;
 - ✓ создание ощущения собственной ценности, позитивного самовоспитания.
- *Принцип целостности образа мира* предполагает:
- ✓ раскрытие ребенку и возможное осознание им связей, существующих в мире природы, человеческом сообществе, предметном мире;
 - ✓ постепенное раскрытие связей самого ребенка с этим миром;
 - ✓ постепенное изменение позиции ребенка по отношению к миру.

Реализуется в комплексном, интегративном подходе к организации педагогического процесса (органичная интеграция задач, содержания, видов деятельности, форм обучения и воспитания, организации детей).

- *Учет возрастных закономерностей* физического, психического, личностного развития ребенка реализуется в конкретизации задач, содержания, методов, форм воспитания и обучения в соответствии с данными закономерностями. При этом ранний возрастной период в жизни человека признается как самоценный и сенситивный для сенсорного, эмоционального развития ребенка, развития его речи, наглядно-действенного мышления.
- *Принцип сбалансированности репродуктивной, репродуктивно-вариативной, исследовательской и творческой деятельности* предполагает (не смотря на значимость и приоритетность обучения и воспитания, построенного на подражании, и необходимости использования прямого образца способов действия) начинать обучение все-таки с предоставления ребенку возможности самостоятельных проб в освоении материала. В этом случае элементы исследовательской активности ребенка, запланированные взрослым, и характер их выполнения, выявляемые в процессе наблюдения за ним, создают основу для определения взрослым доступного и одновременно развивающего содержания образования и способа освоения данного содержания малышом.
- *Принцип непрерывности и преемственности содержания образования детей раннего и дошкольного возраста* реализуется через преемственные цели, задачи, принципы, содержание, методы, формы воспитания и обучения детей раннего и дошкольного возраста. В связи с этим содержание образования выстраивается по тем же направлениям в развитии ребенка, что и в дошкольном возрасте:
- ✓ охрана здоровья и физическое развитие,
 - ✓ речевое развитие,
 - ✓ познавательное развитие,
 - ✓ социально-коммуникативное развитие,
 - ✓ художественно-эстетическое развитие.
- *Индивидуально-дифференцированный подход* к воспитанию малыша. Актуальность этого принципа вызвана изначально различным уровнем развития детей, зависящем от многих факторов: особенностей развития в перинатальном периоде; различных условий семейного воспитания; стихийного опыта, приобретенного в различных ситуациях.
- *Принцип обучения и воспитания ребенка в зоне ближайшего развития* предполагает коррекцию содержания, методики воспитания и обучения с учетом степени затруднения ребенка в освоении материала. Это означает определенные меры и способы помощи малышу со стороны взрослого, необходимые для освоения им содержания образования и перевода ребенка с достигнутого им

уровня актуального развития в зону ближайшего развития, а затем из зоны ближайшего в зону актуального развития более высокого уровня.

Характеристики гармоничного развития детей раннего возраста

Продуктивная деятельность в сотрудничестве со взрослым	
↓	
Физическое развитие Развитие основных двигательных навыков	<ul style="list-style-type: none"> ✓ Умения быстро бегать. ✓ Умения ползать. ✓ Умения прыгать на двух ногах. ✓ Развитие координации движений и чувства равновесия. ✓ Развитие функциональных возможностей позвоночника
Социально-коммуникативное развитие	<ul style="list-style-type: none"> ✓ Преодоление детского эгоцентризма, воспитание навыков жизни в детском коллективе. ✓ Формирование игрово деятельности ребенка раннего возраста.
Речевое развитие	<ul style="list-style-type: none"> ✓ Развитие речи как основного средства общения и социальной адаптации ребенка.
Познавательное развитие	<ul style="list-style-type: none"> ✓ Формирование навыков, приемов, способов предметной деятельности как основного средства познания ребенком окружающего мира.
Художественно-эстетическое развитие	<ul style="list-style-type: none"> ✓ Развитие эмоциональной сферы ребенка, воспитание эмоционального восприятия им окружающей действительности.

Система работы с детьми раннего возраста



Виды деятельности в раннем возрасте

- ◆ Игры с составными и динамическими игрушками.
- ◆ Экспериментирование с материалами и веществами (песок, вода, тесто и пр.).
- ◆ Общение с взрослым.
- ◆ Совместные игры со сверстниками под руководством взрослого.
- ◆ Самообслуживание и действия с бытовыми предметами-орудиями (ложка, совок, лопатка и пр.).
- ◆ Восприятие смысла музыки, сказок, стихов.
- ◆ Рассматривание картинок.
- ◆ Двигательная активность.

2.3. Образовательная область «Социально-коммуникативное развитие»

В области социально-коммуникативного развития основными *задачами образовательной деятельности* являются создание условий для:

- дальнейшего развития общения ребенка со взрослыми;
- дальнейшего развития общения ребенка с другими детьми;
- дальнейшего развития игры
- дальнейшего развития навыков самообслуживания.

В сфере развития общения со взрослым педагог удовлетворяет потребность ребенка в общении и социальном взаимодействии, поощряя ребенка к активной речи. Педагог не стремится искусственно ускорить процесс речевого развития. Он играет с ребенком, используя различные предметы, при этом активные действия ребенка и взрослого чередуются; показывает образцы действий с предметами; создает предметно-развивающую среду для самостоятельной игры-исследования; поддерживает инициативу ребенка в общении и предметно- манипулятивной активности, поощряет его действия.

Способствует развитию у ребенка позитивного представления о себе и положительного самоощущения: подводит к зеркалу, обращая внимание ребенка на детали его внешнего облика, одежды; учитывает возможности ребенка, поощряет достижения ребенка, поддерживает инициативность и настойчивость в разных видах деятельности.

Педагог способствует развитию у ребенка интереса и доброжелательного отношения к другим детям: создает безопасное пространство для взаимодействия детей, насыщая его разнообразными предметами, наблюдает за активностью детей в этом пространстве, поощряет проявление интереса детей друг к другу и про социальное поведение, называя детей по имени, комментируя (вербализируя) происходящее. Особое значение в этом возрасте приобретает вербализация различных чувств детей, возникающих в процессе взаимодействия: радости, злости, огорчения, боли и т. п., которые появляются в социальных ситуациях. Взрослый продолжает поддерживать стремление ребенка к самостоятельности в различных повседневных ситуациях и при овладении навыками самообслуживания.

В сфере развития социальных отношений и общения со сверстниками педагог наблюдает за спонтанно складывающимся взаимодействием детей между собой в различных игровых и/или повседневных ситуациях; в случае возникающих между детьми конфликтов не спешит вмешиваться; обращает внимание детей на чувства, которые появляются у них в процессе социального взаимодействия; утешает детей в случае обиды и обращает внимание на то, что определенные действия могут вызывать обиду.

В ситуациях, вызывающих позитивные чувства, педагог комментирует их, обращая внимание детей на то, что определенные ситуации и действия вызывают положительные чувства удовольствия, радости, благодарности и т. п. Благодаря этому дети учатся понимать собственные действия и действия других людей в плане их влияния на других, овладевая, таким образом, социальными компетентностями.

В сфере развития игры педагог организует соответствующую игровую среду, в случае необходимости знакомит детей с различными игровыми сюжетами, помогает освоить простые игровые действия (покормить куклу, помешать в кастрюльке «еду»), использовать предметы-заместители, поддерживает попытки ребенка играть в роли (мамы, дочери, врача и др.), организуют несложные сюжетные игры с несколькими детьми.

В сфере социального и эмоционального развития педагог грамотно проводит адаптацию ребенка к условиям дошкольных групп МБОУ Суетовской СШ, учитывая привязанность детей к близким, привлекает родителей (законных представителей) или родных для участия и содействия в период адаптации. Педагог, первоначально в присутствии родителей (законных представителей) или близких, знакомится с ребенком и налаживает с ним эмоциональный контакт. В период адаптации взрослый следит за эмоциональным состоянием ребенка и поддерживает постоянный контакт с родителями (законными представителями); предоставляет возможность ребенку постепенно, в собственном темпе

осваивать пространство и режим дошкольных групп МБОУ Суетовской СШ, не предъявляя ребенку излишних требований.

Ребенок знакомится с другими детьми. Педагог же при необходимости оказывает ему в этом поддержку, представляя нового ребенка другим детям, называя ребенка по имени, усаживая его на первых порах рядом с собой.

Также в случае необходимости взрослый помогает ребенку найти себе занятия, знакомя его с пространством группы, имеющимися в нем предметами и материалами. Педагог поддерживает стремление детей к самостоятельности в самообслуживании (дает возможность самим одеваться, умываться и пр., помогает им), поощряет участие детей в повседневных бытовых занятиях; приучает к опрятности, знакомит с правилами этикета.

2.4.Образовательная область «Познавательное развитие»

В сфере познавательного развития основными задачами образовательной деятельности являются создание условий для:

- ознакомления детей с явлениями и предметами окружающего мира, овладения предметными действиями;
- развития познавательно-исследовательской активности и познавательных способностей.

В сфере ознакомления с окружающим миром педагог знакомит детей с назначением и свойствами окружающих предметов и явлений в группе, на прогулке, в ходе игр и занятий; помогает освоить действия с игрушками-орудиями (совочком, лопаткой и пр.).

В сфере развития познавательно-исследовательской активности и познавательных способностей педагог поощряет любознательность и исследовательскую деятельность детей, создавая для этого насыщенную развивающую предметно-пространственную среду, наполняя ее соответствующими предметами. Для этого можно использовать предметы быта – кастрюли, кружки, корзинки, пластмассовые банки, бутылки, а также грецкие орехи, каштаны, песок и воду. Взрослый с вниманием относится к проявлению интереса детей к окружающему природному миру, к детским вопросам, не спешит давать готовые ответы, разделяя удивление и детский интерес.

2.5.Образовательная область «Речевое развитие»

В области речевого развития основными задачами образовательной деятельности являются создание условий для:

- развития речи у детей в повседневной жизни;
- развития разных сторон речи в специально организованных играх и занятиях.

В сфере развития речи в повседневной жизни педагоги внимательно относятся к выражению детьми своих желаний, чувств, интересов, вопросов, терпеливо выслушивают детей, стремятся понять, что ребенок хочет сказать, поддерживая тем самым активную речь детей. Взрослый не указывает на речевые ошибки ребенка, но повторяет за ним слова правильно.

Педагог использует различные ситуации для диалога с детьми, а также создает условия для развития общения детей между собой. Он задает открытые вопросы, побуждающие детей к активной речи; комментирует события и ситуации их повседневной жизни; говорит с ребенком о его опыте, событиях из жизни, его интересах; инициирует обмен мнениями и информацией между детьми.

В сфере развития разных сторон речи педагоги читают детям книги, вместе рассматривают картинки, объясняют, что на них изображено, поощряют разучивание стихов; организуют речевые игры, стимулируют словотворчество; проводят специальные игры и занятия, направленные на обогащение словарного запаса, развитие грамматического и интонационного строя речи, на развитие планирующей и регулирующей функций речи.

2.6. Образовательная область «Художественно-эстетическое развитие»

В области художественно-эстетического развития основными **задачами образовательной деятельности** являются создание условий для:

- развития у детей эстетического отношения к окружающему миру;
- приобщения к изобразительным видам деятельности;
- приобщения к музыкальной культуре;
- приобщения к театрализованной деятельности.

В сфере развития у детей эстетического отношения к окружающему миру педагоги привлекают внимание детей к красивым вещам, красоте природы, произведениям искусства, вовлекают их в процесс сопереживания по поводу воспринятого, поддерживают выражение эстетических переживаний ребенка.

В сфере приобщения к изобразительным видам деятельности педагоги предоставляют детям широкие возможности для экспериментирования с материалами – красками, карандашами, мелками, пластилином, глиной, бумагой и др.; знакомят с разнообразными простыми приемами изобразительной деятельности; поощряют воображение и творчество детей.

В сфере приобщения к музыкальной культуре педагоги создают в дошкольных группах МБОУ Суетовской СШ и в групповых помещениях музыкальную среду, органично включая музыку в повседневную жизнь. Предоставляют детям возможность прослушивать фрагменты музыкальных произведений, звучание различных, в том числе детских музыкальных инструментов, экспериментировать с инструментами и звучащими предметами. Поют вместе с детьми песни, побуждают ритмично двигаться под музыку; поощряют проявления эмоционального отклика ребенка на музыку.

В сфере приобщения детей к театрализованной деятельности педагоги знакомят детей с театрализованными действиями в ходе разнообразных игр, инсценируют знакомые детям сказки, стихи, организуют просмотры театрализованных представлений. Побуждают детей принимать посильное участие в инсценировках, беседуют с ними по поводу увиденного.

2.7. Образовательная область «Физическое развитие»

В области физического развития основными **задачами образовательной деятельности** являются создание условий для:

- укрепления здоровья детей, становления ценностей здорового образа жизни;
- развития различных видов двигательной активности;
- формирования навыков безопасного поведения.

В сфере укрепления здоровья детей, становления ценностей здорового образа жизни педагоги организуют правильный режим дня, приучают детей к соблюдению правил личной гигиены, в доступной форме объясняют, что полезно и что вредно для здоровья.

В сфере развития различных видов двигательной активности педагоги организуют развивающую предметно-пространственную среду с соответствующим оборудованием – как внутри помещений дошкольных групп МБОУ Суетовской СШ, так и на внешней территории (горки, качели и т. п.) для удовлетворения естественной потребности детей в движении, для развития ловкости, силы, координации и т. п. Проводят подвижные игры, способствуя получению детьми радости от двигательной активности, развитию ловкости, координации движений, правильной осанки. Вовлекают детей в игры с предметами, стимулирующие развитие мелкой моторики.

В сфере формирования навыков безопасного поведения педагоги создают в дошкольных группах МБОУ Суетовской СШ безопасную среду, а также предупреждают детей от поступков, угрожающих их жизни и здоровью. Требования безопасности не должны реализовываться за счет подавления детской активности и препятствования деятельному исследованию мира.

3. Содержание психолого-педагогической работы по освоению детьми дошкольного возраста образовательных областей

Образовательный процесс в дошкольных группах МБОУ Суетовской СШ строится на основе:

- Федерального государственного образовательного стандарта дошкольного образования;

- Программы дошкольного образования «От рождения до школы» под редакцией Н.Е.Вераксы, Т.С.Комаровой, М.А.Васильевой. – М.:МОЗАИКА-СИНТЕЗ, 2014 .

Содержание Программы включает совокупность образовательных областей, которые обеспечивают разностороннее развитие детей с учетом их возрастных и индивидуальных особенностей по основным направлениям: **социально-коммуникативному, познавательному, речевому и художественно-эстетическому, физическому** и обеспечивает достижение воспитанниками готовности к школе.

Содержание психолого-педагогической работы по освоению детьми образовательных областей ориентировано на развитие физических, интеллектуальных и личностных качеств детей.

Задачи психолого-педагогической работы по формированию физических, интеллектуальных и личностных качеств детей решаются интегрированно в ходе освоения всех образовательных областей наряду с задачами, отражающими специфику каждой образовательной области.

Решение программных образовательных задач предусматривается в самостоятельной деятельности детей и совместной деятельности взрослого и детей не только в рамках непрерывной образовательной деятельности, но и при проведении режимных моментов.

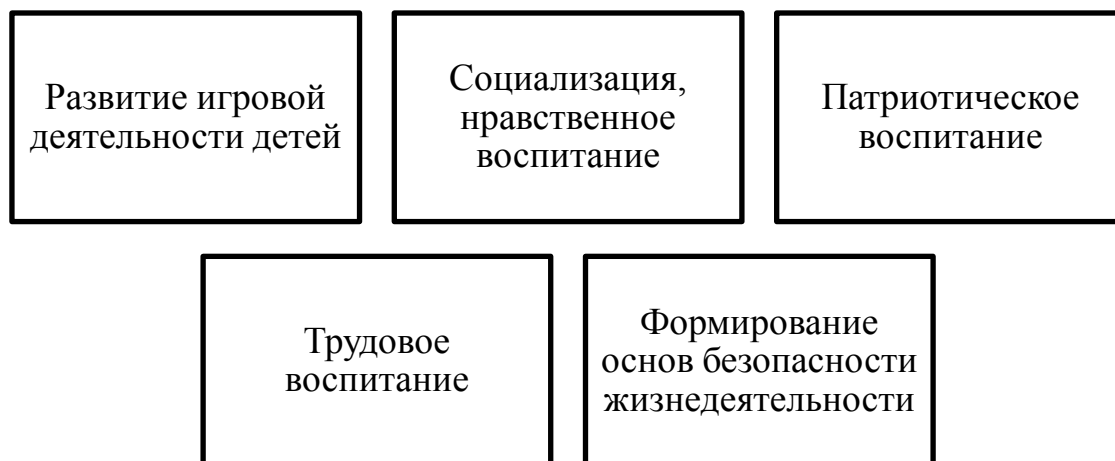
3.1.Образовательная область «Социально-коммуникативное развитие»

Цель: Позитивная социализация детей дошкольного возраста, приобщение детей к социокультурным нормам, традициям семьи, общества, государства.

Задачи социально-коммуникативного развития во ФГОС дошкольного образования:

- ❖ Усвоение норм и ценностей, принятых в обществе, включая моральные и нравственные ценности.
- ❖ Развитие общения и взаимодействия ребенка со взрослыми и сверстниками.
- ❖ Становление самостоятельности, целенаправленности и саморегуляции собственных действий.
- ❖ Развитие социального и эмоционального интеллекта, эмоциональной отзывчивости, сопереживания.
- ❖ Формирование готовности к совместной деятельности со сверстниками.
- ❖ Формирование уважительного отношения и чувства принадлежности к своей семье и к сообществу детей и взрослых в МБОУ Суетовской СШ.
- ❖ Формирование позитивных установок к различным видам труда и творчества.
- ❖ Формирование основ безопасного поведения в быту, социуме, природе.
- ❖ Овладение речью как средством общения и культуры.

Направления социально-коммуникативного развития детей:



Развитие игровой деятельности детей дошкольного возраста

В образовательном процессе используется развивающий потенциал игры как ведущего вида деятельности ребенка дошкольного возраста:

Игровая деятельность – форма активности ребенка, направленная не на результат, а на процесс действия и способы осуществления и характеризующаяся принятием ребенком условной (в отличие от его реальной жизненной) позиции.

Классификация игр (О.В. Дыбина):

Творческие игры:

- режиссерские (на основе готового содержания, предложенного взрослым; по мотивам литературных произведений; с сюжетами, самостоятельно придуманными детьми);
- сюжетно-ролевые;
- игры-драматизации;
- театрализованный;
- игры со строительным материалом (со специально созданным материалом: напольным настольным строительным материалом, строительными наборами, конструкторами и т.п.; с природным материалом; с бросовым материалом);
- игры-фантазирования;
- импровизационные игры-этюды

Игры с правилами:

- дидактические (по содержанию: математические, речевые, экологические; по дидактическому материалу: игры с предметами, настольно-печатные, словесные – игры-поручения, игры-беседы, игры-путешествия, игры-предположения, игры-загадки)
- подвижные (по степени подвижности: малой, средней и большой подвижности; по преобладающим движениям: игры с прыжками, с бегом, с лазанием и т.п.; по предметам: игры с мячом, обручем, скакалкой и т.д.)
- развивающие;
- музыкальные;
- компьютерные (основанные на сюжетах художественных произведений, стратегии, обучающие)

Широкое использование разных видов игр в образовательной деятельности с детьми в дошкольных группах базируется на основных положениях дошкольной педагогики и психологии:

- ❖ В игре формируются новые качества личности и психики дошкольника:
 - коммуникативные способности;
 - воображение и фантазия;
 - произвольность поведения;
 - способность к символическим замещениям;
 - способность к преобразованиям;
 - целеполагание, умственный план действий и др.
- ❖ В игре удовлетворяются основные потребности самого ребенка:
 - в общении;
 - в познании;
 - в самовыражении, свободе, активности и самостоятельности;
 - в движении;
 - в радости;
 - в подражании взрослому (потребность «быть как взрослый») и др.

Функции игры в педагогическом процессе:

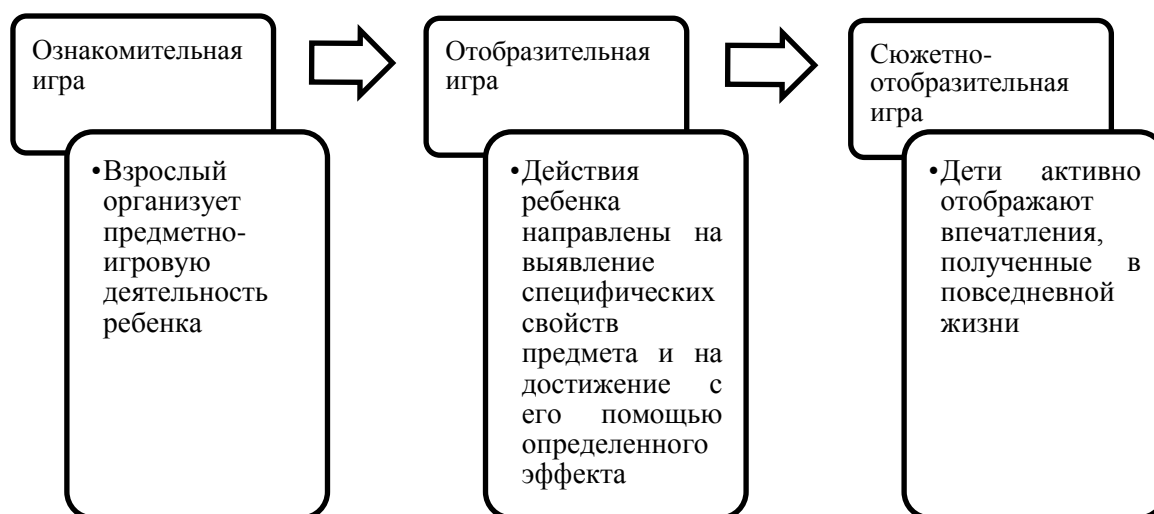
- ◆ средство общения с ребенком;
- ◆ средство обучения;
- ◆ средство воспитания;
- ◆ средство развития;
- ◆ средство изучения ребенка;
- ◆ средство коррекции;
- ◆ средство здоровьесбережения;
- ◆ средство формирования позитивной «Я – концепции».

В образовательном процессе дошкольных групп активно используется развивающий потенциал сюжетных самостоятельных игр как деятельности, способствующей позитивной социализации детей дошкольного возраста, освоению детьми разных социальных ролей и приобщению их к социокультурным нормам правилам.

Характеристика сюжетной самостоятельной игры

- Основа сюжетно-ролевой игры – мнимая, или воображаемая, ситуация.
- Характерная черта – самостоятельность детей.
- Через игру ребенок воплощает свои взгляды, представления.
- Дети отражают отношение к тому событию, которое они обыгрывают.

Предпосылки сюжетно-ролевой игры



Формирование взаимоотношений в сюжетно-ролевой игре (А.П. Усова)

- Уровень неорганизованного поведения, которое ведет к разрушению игр других детей.
- Уровень одиночных игр. Ребенок не вступает во взаимодействие с другими детьми, но и не мешает им играть.
- Уровень игр рядом. Дети могут играть вместе, но каждый действует в соответствии со своей игровой целью.
- Уровень кратковременного общения. Ребенок на какое-то время подчиняет свои действия общему замыслу.
- Уровень длительного общения – взаимодействие на основе интереса к содержанию игры.
- Уровень постоянного взаимодействия на основе общих интересов, избирательных симпатий.

Компоненты сюжетно-ролевой игры

- ✓ **Сюжет игры** – это сфера деятельности, которая воспроизводится детьми, отражение определенных действий, событий из жизни и деятельности окружающих.
- ✓ **Содержание игры** – это то, что воспроизводится ребенком в качестве центрального и характерного момента деятельности и отношений между взрослыми в их бытовой, трудовой и общественной деятельности.
- ✓ **Роль** – игровая позиция, ребенок отождествляет себя с каким-либо персонажем сюжета и действует в соответствии с представлениями о персонаже.

Сюжетная самостоятельная игра как деятельность предъявляет к ребенку ряд требований, способствующих формированию **психических новообразований**.

Действие в воображаемом плане способствует развитию символической функции мышления. Наличие воображаемой ситуации способствует развитию плана представлений.

Игра направлена на воспроизведение человеческих взаимоотношений, следовательно, она способствует формированию у ребенка способности определенным образом в них ориентироваться.

Необходимость согласовывать игровые действия способствует формированию реальных взаимоотношений между играющими детьми.

Педагогическое сопровождение формирования игрового опыта ребенка базируется на понимании закономерностей развития детской игры как деятельности.

Четыре ступеньки – четыре уровня овладения деятельностью ребенком-дошкольником:

- **узнавание** (обогащение жизненного опыта яркими впечатлениями, педагог – «артист, фокусник»),
- **воспроизведение под руководством** (совместная игра, педагог – партнер, «вкусный» собеседник),
- **самостоятельность** (самостоятельная игра, педагог – наблюдатель, «дирижер»),
- **творчество** (творческая игра, педагог – «очарованный зритель»).

Принципы организации сюжетно-ролевой игры в педагогическом процессе дошкольных групп МБОУ Суетовской СШ

- ◆ Чтобы дети овладели игровыми умениями, педагог должен играть вместе с ними.
- ◆ На каждом возрастном этапе игра разворачивается особым образом, так, чтобы детьми «открывался» и усваивался новый, более сложный способ построения игры.
 - 2-3 года – последовательность предметно-игровых действий (однотемные, одноперсонажные сюжеты);
 - 3-5 лет – ролевое поведение (многоперсонажный сюжет с системой взаимосвязанных ролей);
 - 5-7 лет – сюжетосложение (многотемные сюжеты с комбинированием разных тем).
- ◆ На каждом возрастном этапе при формировании игровых умений необходимо ориентировать детей как на осуществление игрового действия, так и на пояснение его смысла партнерам.
- ◆ На каждом возрастном этапе процесс развития игры включает:
 - совместную игру педагога с детьми;
 - создание условий для самостоятельных игр детей.
- ◆ Игровое взаимодействие воспитателя с детьми носит характер свободной импровизации, в которой педагог гибко и спонтанно реагирует на предложения детей.
- ◆ Совместная игра воспитателя с детьми предполагает «свободный вход и выход» участников.
- ◆ Педагоги обеспечивают поддержку спонтанной игры детей, ее обогащение, игровое время в режиме дня и пространство для разных видов игр.

Социализация, развитие общения, нравственное воспитание

Задачи:

- ❖ Усвоение норм и ценностей, принятых в обществе, воспитание моральных и нравственных качеств ребенка, формирование умения правильно оценивать свои поступки и поступки сверстников.
- ❖ Развитие общения и взаимодействия ребенка со взрослыми и сверстниками, развитие социального и эмоционального интеллекта, эмоциональное отзывчивости, сопереживания, уважительного и доброжелательного отношения к окружающим.

- ❖ Формирование готовности детей к совместной деятельности, развитие умения договариваться, самостоятельно разрешать конфликты со сверстниками.

С задачами и содержанием психолого-педагогической работы по нравственному воспитанию детей в разных возрастных группах можно ознакомиться в программе «От рождения до школы» под ред. Н.Е. Вераксы, Т.С. Комаровой, М.А. Васильевой (стр. 122-124).

Патриотическое воспитание

Направления патриотического воспитания:

- Образ Я
- Семья
- Детский сад
- Родная страна

Компоненты патриотического воспитания:

Содержательный (представления ребенка об окружающем мире)	Эмоционально-побудительный (эмоционально-положительные чувства ребенка к окружающему миру)	Деятельностный (отражение отношения к миру в деятельности)
<ul style="list-style-type: none"> • Культура народа, его традиции, народное творчество. • Природа родного края и страны, деятельность человека в природе. • История страны, отраженная в названиях улиц, памятниках. • Символика родного города и страны 	<ul style="list-style-type: none"> • Любовь и чувство привязанности к родной семье и дому. • Интерес к жизни родного города, страны. • Гордость за достижения своей страны. • Уважение к культуре и традициям народа, к историческому прошлому. • Восхищение народным творчеством. • Любовь к родной природе, родному языку. • Уважение к человеку-труженику и желание принимать посильное участие в труде. 	<ul style="list-style-type: none"> • Труд. • Игра. • Продуктивная деятельность. • Музыкальная деятельность. • Познавательная деятельность

Трудовое воспитание

Виды труда:

- ◆ Навыки культуры быта (труд по самообслуживанию).
- ◆ Хозяйственно-бытовой труд (содружество взрослого и ребенка, совместная деятельность).
- ◆ Труд в природе.
- ◆ Знакомление с трудом взрослых.

- ◆ Ручной труд (мотивация – сделать приятное взрослому, другу-ровеснику, младшему ребенку).

Формы организации трудовой деятельности

- Поручения:
 - простые и сложные;
 - эпизодические и длительные;
 - коллективные и индивидуальные.
- Коллективный труд (не более 35-40 минут).
- Дежурство (не более 20 минут):
 - формирование общественно-значимого мотива;
 - нравственный, этический аспект.

Типы организации труда детей

- ✓ индивидуальный труд;
- ✓ труд рядом;
- ✓ общий труд;
- ✓ совместный труд.

Методы и приемы трудового воспитания детей

I. Методы, направленные на формирование нравственных представлений, суждений, оценок:

- решение небольших логических задач, отгадывание загадок;
- приучение к размышлению, эвристические беседы;
- беседы на этические темы;
- чтение художественной литературы;
- рассматривание иллюстраций;
- рассказывание по картинам, иллюстрациям, их обсуждение;
- просмотр телепередач, мультфильмов, видеофильмов;
- задачи на решение коммуникативных ситуаций;
- придумывание сказок.

II. Методы, направленные на создание у детей практического опыта трудовой деятельности:

- приучение к положительным формам общественного поведения;
- показ действий;
- примеры взрослого и детей;
- целенаправленное наблюдение;
- организация интересной деятельности;
- разыгрывание коммуникативных ситуаций;
- создание контрольных педагогических ситуаций.

С задачами и содержанием психолого-педагогической работы по трудовому воспитанию детей в разных возрастных группах можно ознакомиться в программе «От рождения до школы» под ред. Н.Е. Вераксы, Т.С. Комаровой, М.А. Васильевой (стр. 54-59).

Формирование основ безопасности жизнедеятельности

Цели:

- ◆ формирование основ безопасности собственной жизнедеятельности;
- ◆ формирование предпосылок экологического сознания (безопасности окружающего мира)

Основные задачи обучения дошкольников ОБЖ:

- ❖ Научить ребенка ориентироваться в окружающей его обстановке и уметь оценивать отдельные элементы обстановки с точки зрения «опасно – неопасно».

❖ Научить ребенка быть внимательным, осторожным, предусмотрительным. Ребенок должен понимать, к каким последствиям могут привести те или иные его поступки.

❖ Сформировать важнейшие алгоритмы восприятия и действия, которые лежат в основе безопасного поведения.

Под безопасным поведением следует понимать такой набор стереотипов и сознательных действий в изменяющейся обстановке, который позволяет сохранять индивидуальную целостность и комфортность поведения, предупреждает физический и психический травматизм, создает нормальные условия взаимодействия между людьми.

Основные принципы работы по воспитанию у детей навыков безопасного поведения

➤ Важно не механическое заучивание детьми правил безопасного поведения, а воспитание у них навыков безопасного поведения в окружающей обстановке.

➤ Педагоги и родители не должны ограничиваться словами и показом картинок (хотя это тоже важно). С детьми надо рассматривать и анализировать различные жизненные ситуации, если возможно, проигрывать их в реальной обстановке.

➤ Занятия проводить только по графику и плану, а использовать каждую возможность (ежедневно) в процессе игр, прогулок и т.д., чтобы помочь детям полностью усвоить правила, обращать внимание детей на ту или иную сторону правил.

➤ Развивать ребенка: его координацию движений, внимание, наблюдательность, реакцию и т.д. Эти качества очень нужны и для безопасного поведения.

Основные направления образовательной работы с детьми по формированию основ безопасности:

- Ребенок и другие люди.
- Ребенок и природа.
- Ребенок дома.
- Здоровье ребенка.
- Эмоциональное благополучие ребенка.
- Ребенок на улице.

С задачами и содержанием образовательной работы с детьми разных возрастных групп по данным направлениям можно ознакомиться в программе «От рождения до школы» под ред. Н.Е. Вераксы, Т.С. Комаровой, М.А. Васильевой. М.: МОЗАИКА-СИНТЕЗ, 2014 (стр. 59-63)

В дошкольных группах функционирует служба психолого-педагогического сопровождения – система деятельности педагогов, направленная на создание благоприятных социально-психологических условий, обеспечивающих сохранение и укрепление психического здоровья воспитанников, содействующих в разрешении социально адекватными способами возникающих у них в процессе взаимодействия в МБОУ Суетовской СШ проблем.

Цель: создание наиболее благоприятных условий для гармоничного развития воспитанников в процессе образовательной работы, а также своевременное оказание психологической поддержки детям, направленной на обеспечение их психоэмоционального благополучия.

Задачи:

1. Укрепление психологического здоровья детей на основе учета возрастных и индивидуальных особенностей каждого ребенка и создания оптимальных условий для развития личности воспитанников.
2. Предупреждение возникновения проблем развития ребенка.

3. Оказание помощи воспитанникам в решении актуальных задач развития, социализации
4. Исследование динамики интеллектуального и личностного развития воспитанников на основе использования современного психодиагностического материала.
5. Формирование у педагогов и родителей навыков психолого-педагогической компетентности в общении с детьми, психологической культуры.
6. Расширение знаний педагогического коллектива и родителей о здоровом образе жизни.

Система психолого-педагогического сопровождения

Направления работы	Основное содержание	Форма организации	Возраст детей
Психологическая диагностика Углубленное психолого-педагогическое изучение воспитанников на протяжении всего периода посещения ДОУ, определение индивидуальных особенностей и склонностей личности, ее потенциальных возможностей и перспектив развития, особенностей социализации	Диагностика адаптации в детском коллективе	Индивидуальная	Младший дошкольный
	Диагностика познавательной сферы (мышление, внимание, восприятие, память, воображение)	Групповая и индивидуальная	Младший, средний, старший дошкольный
	Диагностика эмоциональной сферы (проявления агрессивного поведения, страхи, тревожность, эмоциональная отзывчивость)	Групповая и индивидуальная	Средний, старший дошкольный
	Диагностика готовности к школе (мотивационная, интеллектуальная, коммуникативная)	Групповая и индивидуальная	Старший дошкольный
	Диагностика детско-родительских отношений (межличностные отношения в семье, родительские отношения, определение психологической атмосферы в семье)	Групповая и индивидуальная	По запросу
	Индивидуальное психологическое сопровождение развития каждого ребенка Содействие личностному и интеллектуальному развитию воспитанников, исходя из способностей, склонностей, состояния здоровья	Разработка индивидуальных методик и технологий воздействия на особенности формирования личности ребенка и сохранения ее индивидуальности на основе данных диагностики средствами индивидуального развития, координации деятельности специалистов ДОУ и воспитателей, психологических аспектов	Индивидуальная

	развивающей среды, личностно-ориентированных технологий.		
Психологическая профилактика Профилактика и преодоление отклонений в социальном и психологическом здоровье, а также развитии ребенка	Применение системы гибкой адаптации ребенка в дошкольных группах	Индивидуальная	Младший дошкольный
	Контроль над психологической готовностью ребенка к посещению ДГ в начале учебного года, постепенное включение в стандартный режим дня	Групповая и индивидуальная	Все группы
	Индивидуальное варьирование образовательной нагрузки в соответствии с психофизическим состоянием ребенка и его психоморфофункциональной готовностью	Индивидуальная	Все группы
	Использование психогигиенических требований к организации развивающего пространства ДОУ в соответствии с возрастом детей	Групповая	Все группы
	Развитие коммуникативных способностей и социальной адаптации детей	Групповая	Младший, средний, старший дошкольный
	Развитие познавательных и творческих способностей детей		Средний, старший дошкольный
	Развитие эмоциональной сферы детей	Групповая	Средний, старший дошкольный
Психологическая коррекция Активное воздействие на процесс формирования личности ребенка и сохранение ее индивидуальности с целью оказания помощи, поддержки развития на основе данных диагностики средствами коррекционной практики	Коррекция нарушений адаптации в детском коллективе	Индивидуальная	Ранний, младший дошкольный
	Коррекция нарушений формирования эмоциональной сферы и ситуативных эмоциональных расстройств	Индивидуальная	Все группы
	Коррекция нарушений формирования познавательной сферы	Индивидуальная	Средний и старший дошкольный
	Коррекция нарушений формирования	Индивидуальная	Старший дошкольный

	мотивационной сферы		
	Коррекция нарушений формирования социальной компетентности и коммуникативного навыка	Индивидуальная	Старший дошкольный
Психологическое просвещение Содействие распространению и внедрению в практику ДГ МБОУ Суетовской СШ достижений отечественной и зарубежной детской психологии	Проведение игр, развивающих занятий на основе саморазвития и обучения психологическим приемам взаимодействия и взаимоотношений	Групповая	Младший и средний дошкольный
	Формирование основ взаимопомощи, толерантности, милосердия, ответственности и уверенности, способности к активному социальному взаимодействию	Групповая	Средний и старший дошкольный

Основные принципы профилактической и коррекционно-развивающей работы с детьми в системе психолого-педагогического сопровождения:

- ❖ Единство обучающей, коррекционно-развивающей и воспитательной задач.
- ❖ Развитие сознательности, активности и самостоятельности ребенка в процессе коррекционно-развивающих мероприятий.
- ❖ Систематичность и последовательность (приобретаемые детьми знания умения и навыки должны представлять собой определенную систему, а их формирование осуществляться поэтапно).
- ❖ Наглядность (принцип вытекает из необходимости активного восприятия, осмысления и обобщения детьми изучаемого материала; применяется и как средство познания нового, и для развития наблюдательности и для лучшего понимания информации).
- ❖ Индивидуализация.
- ❖ Нравственность, экологичность (один из важнейших этических принципов, включающий в себя нравственное воспитание, формирование у ребенка готовности к самостоятельному выбору).

Основные методы и приемы работы с детьми:

- ✓ Музыкально-ритмические упражнения
- ✓ Психогимнастика
- ✓ Дыхательная и мимическая гимнастика
- ✓ Упражнения на мышечную релаксацию
- ✓ Игры на развитие навыков общения
- ✓ Обыгрывание эмоционального состояния
- ✓ Выражение своего эмоционального состояния через рисование, танцы, театрализованные сценки и пр.
- ✓ Сюжетно-ролевые игры
- ✓ Чтение и обсуждение художественных произведений
- ✓ Просмотр и анализ фрагментов мультфильмов
- ✓ Элементы сказкотерапии с импровизацией
- ✓ Дидактические игры
- ✓ Графические задания
- ✓ Проигрывание этюдов по ролям
- ✓ Проблемные ситуации
- ✓ Подвижные игры

3.2. Образовательная область «Познавательное развитие»

Познавательное развитие дошкольников включает в себя:

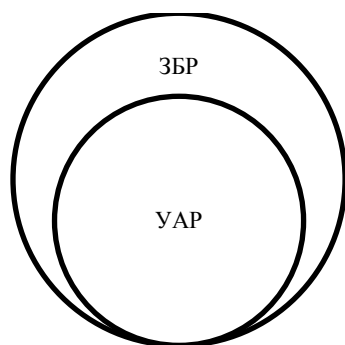
- ❖ Развитие мышления, памяти и внимания (посредством различных видов деятельности, вопросов детей, занятий по развитию логики, развивающих игр).
- ❖ Развитие любознательности (посредством развития познавательной мотивации, развития воображения и творческой активности).
- ❖ Формирование специальных способов ориентации (посредством экспериментирования с природным материалом, использования схем, символов, знаков).

Реализация принципа развивающего обучения, заявленного в целевом разделе Программы, определяет главной целью построения всего образовательного процесса полноценное психическое развитие ребенка, развитие его познавательных и художественных способностей. Для развития познавательных способностей огромное значение приобретает педагогическая поддержка инициативы детей и их самостоятельности и познания окружающего мира.

Педагогические условия успешного и полноценного интеллектуального развития детей дошкольного возраста

- Обеспечение использования собственных, в том числе «ручных», действий в познании различных количественных групп, дающих возможность накопления чувственного опыта предметно-количественного содержания.
- Использование разнообразного дидактического наглядного материала, способствующего выполнению каждым ребенком действий с различными предметами, величинами.
- Организация речевого общения детей, обеспечивающее самостоятельное использование слов, обозначающих математические понятия, явления окружающей действительности.
- Организация разнообразных форм взаимодействия: «педагог-дети», «дети-дети».
- Организация обучения детей, предполагающая использование детьми совместных действий в освоении различных понятий. Для этого на занятиях детей организуют в микрогруппы по 3-4 человека. Такая организация провоцирует активное речевое общение детей со сверстниками.
- Позиция педагога при организации жизни детей в детском саду дает возможность самостоятельного накопления чувственного опыта и его осмысления. Основная роль воспитателя заключается в организации ситуации для познания детьми отношений между предметами, когда ребенок сохраняет в процессе обучения чувство комфортности и уверенности в собственных силах.
- Психологическая перестройка позиции педагога на личностно-ориентированное взаимодействие с ребенком в процессе обучения, содержанием которого является формирование у детей средств и способов приобретения знаний в ходе специально организованной самостоятельной деятельности.
- Фиксация успеха, достигнутого ребенком, его аргументация создают положительный эмоциональный фон для проведения обучения, способствуют возникновению познавательного интереса.

Реализация принципа развивающего обучения также требует построения образовательной работы не только с учетом уровня актуального развития ребенка, но и в зоне его ближайшего развития.



УАР – уровень актуального развития, характеризуется тем, какие задания ребенок может выполнить вполне самостоятельно. Это обученность, воспитанность, развитость

ЗБР – зона ближайшего развития, обозначает то, что ребенок не может выполнить самостоятельно, но с чем он справляется с небольшой помощью самостоятельно. Это обучаемость, воспитуемость, развиваемость.

Направления познавательного развития в Программе «От рождения до школы»:

- Развитие познавательно-исследовательской деятельности.
- Приобщение к социокультурным ценностям.
- Формирование элементарных математических представлений.
- Ознакомление с миром природы.

Задачи познавательного развития:

❖ ***Развитие познавательно-исследовательской деятельности.***

- Развитие познавательных интересов детей, расширение опыта ориентировки в окружающем, сенсорное развитие, развитие любознательности и познавательной мотивации; формирование познавательных действий, становление сознания; развитие воображения и творческой активности; формирование первичных представлений об объектах окружающего мира, о свойствах и отношениях объектов окружающего мира (форме, цвете, размере, материале, звучании, ритме, темпе, причинах и следствии и др.).
- Развитие восприятия, внимания, памяти, наблюдательности, способности анализировать, сравнивать, выделять характерные, существенные признаки предметов и явлений окружающего мира; умения устанавливать простейшие связи между предметами и явлениями, делать простейшие обобщения.

❖ ***Приобщение к социокультурным ценностям.***

- Ознакомление с окружающим социальным миром, расширение кругозора детей, формирование целостной картины мира.
- Формирование первичных представлений о малой родине и Отечестве, представлений о социокультурных ценностях нашего народа, об отечественных традициях и праздниках.
- Формирование элементарных представлений о планете Земля как общем доме людей, о многообразии стран и народов мира.

❖ ***Формирование элементарных математических представлений.***

- Формирование элементарных математических представлений, первичных представлений об основных свойствах и отношениях объектов окружающего мира: форме, цвете, размере, количестве, числе, части и целом, пространстве и времени.

❖ ***Ознакомление с миром природы.***

- Ознакомление с природой и природными явлениями. Развитие умения устанавливать причинно-следственные связи между природными явлениями. Формирование первичных представлений о природном многообразии планеты Земля. Формирование элементарных экологических представлений. Формирование понимания того, что человек – часть природы, что он должен беречь, охранять и защищать ее, что в природе все взаимосвязано, что жизнь человека на Земле во многом зависит от окружающей среды. Воспитание умения правильно вести себя в природе. Воспитание любви к природе, желания беречь ее.

<i>Периоды познавательного развития</i>	<i>Содержание познавательного развития</i>	<i>Источники познавательного развития</i>
От рождения до года:	Эмоциональное восприятие ближайшего окружения	Близкие взрослые (родители, прежде всего – мама, бабушки и бабушки), цветовые и звуковые раздражители
1 – 3 года:	Непосредственное восприятие предметов и явлений окружающего мира, их обследование	Человек – близкие и значимые взрослые
3 – 4 года	Накопление информации о ближайшем окружении	Человек: сам ребенок (собственные наблюдения, манипуляции, игра, обследование сенсорных эталонов); взрослые (рассказы взрослых, чтение книг); доступные средства массовой информации (телевизор, Интернет)
4 – 5 лет	Упорядочение информации	Осознанное восприятие взрослого как источника информации и требовательное (критическое) отношение к поступающей от взрослого информации
5 – 6 лет	Накопление информации о «большом» мире	Расширение диапазона источников, обучение детей самостоятельному получению («добыванию») информации
6 – 8 лет	Упорядочение и осознание информации	из различных источников помимо взрослого

Формы работы с детьми по познавательному развитию:

- ✓ Сюжетная игра.
- ✓ Рассматривание.
- ✓ Наблюдение.
- ✓ Игра-экспериментирование.
- ✓ Конструирование.
- ✓ Исследовательская деятельность.
- ✓ Развивающая игра.
- ✓ Интегративная деятельность.

- ✓ Экскурсия.
- ✓ Ситуативный разговор.
- ✓ Рассказ.
- ✓ Беседа.
- ✓ Проблемная ситуация.
- ✓ Проектная деятельность.
- ✓ Создание коллекций.

С задачами и содержанием работы по познавательному развитию детей в разных возрастных группах можно познакомиться в Программе «От рождения до школы» под ред. Н.Е. Вераксы, Т.С. Комаровой, М.А. Васильевой. М.: МОЗАИКА-СИНТЕЗ, 2014(стр. 63-90).

Региональный компонент

Региональный компонент способствует включению воспитанников в процесс ознакомления с региональными особенностями Смоленского района.

Основной целью работы является формирование целостных представлений о родном крае через решение следующих задач:

- приобщение к истории возникновения родного города (села, поселка); знакомство со знаменитыми земляками и людьми, прославившими Смоленский район.
- формирование представлений о достопримечательностях родного города (района); его государственных символах.
- воспитание любви к родному дому, семье, уважения к родителям и их труду.
- формирование и развитие познавательного интереса к народному творчеству и миру ремесел в родном городе (районе; селе)
- формирование представлений о животном и растительном мире родного края; о Красной книге Смоленской области.
- ознакомление с картой Смоленской области, Ярцевского района (своего города, поселка);

Принципы работы:

- Системность и непрерывность.
- Личностно-ориентированный гуманистический характер взаимодействия детей и взрослых.
- Свобода индивидуального личностного развития.
- Признание приоритета ценностей внутреннего мира ребенка, опоры на позитивный внутренний потенциал развития ребенка.
- Принцип регионализации (учет специфики региона)

В дошкольном возрасте формируются предпосылки гражданских качеств, представления о человеке, обществе культуре. Очень важно привить в этом возрасте чувство любви и привязанности к природным и культурным ценностям родного края, так как именно на этой основе воспитывается патриотизм. Поэтому в детском саду в образовательном процессе используются разнообразные методы и формы организации детской деятельности: народные подвижные игры и забавы, дидактические игры, слушание музыки, наблюдения в природе, чтение детской литературы, знакомство с народно-прикладным искусством и др.

Образовательная область	Задачи
Социально-коммуникативное развитие	Воспитывать у детей старшего дошкольного возраста чувство любви и привязанности к малой родине, родному дому, проявлением на этой основе ценностных идеалов, гуманных чувств, нравственных отношений к окружающему миру и сверстникам. Использовать знания о родном крае в игровой деятельности. Вызывать интерес и уважительное отношение к культуре и

	традициям Смоленской области, стремление сохранять национальные ценности.
Познавательное развитие	Приобщать детей к истории Смоленской области. Формировать представления о традиционной культуре родного края через ознакомление с природой
Речевое развитие	Развивать речь, мышление, первичное восприятие диалектной речи через знакомство с культурой Смоленской области.
Художественно-эстетическое развитие	Приобщать детей младшего дошкольного возраста к музыкальному творчеству родного края; воспитывать любовь в родной земле через слушание музыки, разучивание песен, хороводов, традиций Смоленской области Формировать практические умения по приобщению детей старшего дошкольного возраста к различным народным декоративно-прикладным видам деятельности.
Физическое развитие	Развивать эмоциональную свободу, физическую выносливость, смекалку, ловкость через традиционные игры и забавы Смоленской области.

Методическое обеспечение

Автор	Название
Баевский В.С	Поэты земли Смоленской. – Смоленск, 2001.
Головкина А.В	Край мой Смоленский. – Смоленск, 1995.
Князева О.А., Маханева М.Д.	Приобщение детей к истокам русской народной культуры. – СПб., 1998.
	Красная книга Смоленской области. – Смоленск, 1994
Под общ. ред. Оверчук Т.И. Авт.-сост. Арапова-Пискарева Н.А. – М.: Мозаика-Синтез, 2004.	Мой родной дом: Программа нравственно-патриотического воспитания дошкольников.
	Города России. Большая Российская Энциклопедия. – М.: 1994.
Баранникова О.Н.	Уроки гражданственности и патриотизма в детском саду: Практическое пособие. – М.: АРКТИ, 2007г.
Васильева – Гангус Л.П.	Азбука вежливости. – М.: Педагогика, 1989.
Под общ. ред. Оверчук Т.И. Ред.-сост. Арапова-Пискарева Н.А.	Воспитательная система «Маленькие россияне». – М.: Мозаика-Синтез, 2007.
Гагарин В.	Выготский Л.С. Собрание сочинений. – М., 1982.
Зеленова Н.Г., Осипова Л.Е.	Мой брат Юрий. – М., 1979.
Зябкина В.В., Льговская Н.И., Микляева Н.В.	Мы живем в России. Гражданско-патриотическое воспитание дошкольников. (Старшая группа.) – М.: Скрипторий 2003, 2010.
Ишимова А.О.	Нравственно-эстетическое воспитание в детском саду и школе: реализация современных федеральных требований: Методическое пособие. – М.: УЦ «Перспектива», 2011
Князева О.А., Маханева М.Д.	История России в рассказах для детей. – М.: АСТ, 2007.
Лубячов М.Д.	Приобщение детей к истокам русской народной культуры. – СПб., 1998
Ражнев Г.	Смоленск. – М.: 1988.
Авт.-сост. Антонов Ю.Е. –	Герб Смоленска. – Смоленск, 1993.
	Наследники Великой Победы: Сборник материалов по нравственно-патриотическому воспитанию дошкольников и младших школьников: Практическое пособие. -М.: АРКТИ, 2011

3.3.Образовательная область «Речевое развитие»

Цель: формирование устной речи и навыков речевого общения с окружающими на основе овладения литературным языком своего народа

Задачи речевого развития в соответствии с ФГОС дошкольного образования:

- ❖ Овладение речью как средством общения;
- ❖ Обогащение активного словаря;
- ❖ Развитие звуковой и интонационной культуры речи, фонематического слуха;
- ❖ Развитие связной грамматически правильной диалогической и монологической речи;
- ❖ Развитие речевого творчества;
- ❖ Знакомство с книжной культурой, детской литературой, понимание на слух текстов различных жанров детской литературы;
- ❖ Формирование звуковой аналитико-синтетической активности как предпосылки обучения грамоте

Основные направления работы:

1. Развитие словаря: освоение значения слов и их уместное употребление в соответствии с контекстом высказывания, с ситуацией, в которой происходит общение
2. Воспитание звуковой культуры речи – развитие восприятия звуков родной речи и произношения
3. Формирование грамматического строя речи:
 - ✓ морфология (изменение слов по родам, числам, падежам);
 - ✓ синтаксис (освоение различных типов словосочетаний и предложений);
 - ✓ словообразование
4. Развитие связной речи:
 - ✓ диалогическая (разговорная) речь;
 - ✓ монологическая речь (рассказывание)
5. Воспитание любви и интереса к художественному слову
6. Формирование элементарного осознания явлений языка и речи (различение звука и слова, нахождение места звука в слове)

Принципы развития речи:

- Принцип взаимосвязи сенсорного, умственного и речевого развития
- Принцип развития языкового чутья
- Принцип формирования элементарного осознания явлений
- Принцип взаимосвязи работы над различными сторонами речи
- Принцип обогащения мотивации речевой деятельности
- Принцип обеспечения активной языковой практики

Средства развития речи:

- ◆ Общение взрослых и детей;
- ◆ Культурная языковая среда;
- ◆ Обучение родной речи в процессе непосредственно образовательной деятельности
- ◆ Художественная литература;
- ◆ Изобразительное искусство, музыка, театр;
- ◆ Непосредственно образовательная деятельность по другим разделам Программы

Методы речевого развития:

В зависимости от используемых средств
<ul style="list-style-type: none"> • Наглядные: <ul style="list-style-type: none"> - непосредственное наблюдение и его разновидности (наблюдение в природе, на экскурсии); - опосредованное наблюдение (изобразительная наглядность: рассматривание игрушек и картин, рассказывание по игрушкам и картинам) • Словесные: чтение и рассказывание художественных произведений, заучивание наизусть, пересказ, обобщающая беседа, рассказывание без опоры на наглядный материал • Практические: дидактические игры, игры-драматизации, инсценировки, дидактические упражнения, пластические этюды, хороводные игры

В зависимости от характера речевой деятельности
<ul style="list-style-type: none"> • Репродуктивные - основаны на воспроизведении речевого материала, готовых образцов: метод наблюдения и его разновидности, рассматривание картин, чтение художественной литературы, пересказ, заучивание наизусть, игры-драматизации по содержанию литературных произведений, дидактические игры • Продуктивные - основаны на построении собственных связных высказываний в зависимости от ситуации общения: обобщающая беседа, рассказывание, пересказ с перестройкой текста, дидактические игры на развитие связной речи, метод моделирования, творческие задания

Приемы развития речи:

Словесные
<ul style="list-style-type: none"> • речевой образец; • повторное проговаривание; • объяснение; • указания; • оценка детской речи; • вопрос
Наглядные
<ul style="list-style-type: none"> • показ иллюстративного материала; • показ положения органов артикуляции при обучении правильному произношению
Игровые
<ul style="list-style-type: none"> • игровое сюжетно-событийное развертывание; • игровые проблемно-практические ситуации • игра-драматизация с акцентом на эмоциональное переживание; • имитационно-моделирующие игры; • ролевые обучающие игры; • дидактические игры

Развитие словаря детей дошкольного возраста

Задачи лексического развития детей дошкольного возраста:

- ❖ **Обогащение** словаря новыми словами, усвоение детьми ранее неизвестных слов, а также новых значений ряда слов, уже имеющих в их лексиконе.
- ❖ **Закрепление и уточнение** словаря: углубление понимания уже известных слов; наполнение их конкретным содержанием на основе точного соотнесения с объектами реального мира, дальнейшего овладения обобщением, которое в них выражено; развитие умения пользоваться общеупотребительными словами.
- ❖ **Активизация** словаря.
- ❖ **Устранение** из речи детей нелитературных слов (диалектных, просторечных, жаргонных)

Содержание словарной работы связано с развитием:

- **бытового словаря**: названия частей тела, лица; названия игрушек, посуды, мебели, одежды, посуды, мебели, предметов быта, пищи, помещений;
- **природоведческого словаря**: названия явлений неживой природы, растений, животных;
- **обществоведческого словаря**: слова, обозначающие явления общественной жизни (труд людей, родная страна, национальные праздники и др.);
- **эмоционально-оценочной лексики**: слова, обозначающие эмоции, переживания, чувства (смелый, честный, радостный), качественную оценку предметов (хороший, плохой, прекрасный); слова, эмоциональная значимость которых создается при помощи словообразовательных средств (голубушка, голосок), образования синонимов (пришли – приплелись, засмеялись – захихикали), фразеологических сочетаний (бежать сломя голову); слова, в собственном лексическом значении которых содержится оценка определяемых ими явлений (ветхий – очень старый);
- **лексики, обозначающей время, пространство, количество**. В активном словаре детей должны быть не только названия предметов, но и названия действий, состояний, признаков (цвет, форма, величина, вкус), свойств и качеств; слова, выражающие видовые (названия отдельных предметов), родовые (фрукты, посуда, игрушки, транспорт и т.д.) и отвлеченные обобщенные понятия (добро, зло, красота и др.). Освоение таких слов должно опираться на формирование знаний понятийного характера, отражающих существенные признаки предметов и явлений. В грамматическом отношении это слова – существительные, глаголы, прилагательные, наречия.

Направления словарной работы:

- Расширение словаря на основе ознакомления с постепенно увеличивающимся кругом предметов и явлений.
- Усвоение слов на основе углубления знаний о предметах и явлениях окружающего мира.
- Введение слов, обозначающих элементарные понятия, на основе различения и обобщения предметов по существенным признакам

Критерии отбора слов для развития словаря детей:

- ✓ Коммуникативная целесообразность введения слова в словарь детей.
- ✓ Учет уровня овладения лексикой родного языка детьми данной группы.
- ✓ Необходимость слова для усвоения содержания образования, предусмотренного Программой.
- ✓ Значимость слова для решения воспитательных задач.
- ✓ Частота употребления слова в речи взрослых, с которыми общаются дети.
- ✓ Значимость слова для понимания детьми данного возраста смысла художественных произведений.

- ✓ Отнесенность слова к общеупотребительной лексике, его доступность детям по лексическим, фонетическим и грамматическим особенностям, то есть по степени обобщения, трудности произношения, сложности грамматических форм.
- ✓ Отбор слов, относящихся к разным частям речи (существительные, прилагательные, наречия)

Принципы словарной работы:

- Единство развития словаря с развитием восприятия, представлений, мышления.
- Решение всех задач словарной работы во взаимосвязи между собой и с формированием грамматической и фонетической сторон речи, с развитием связной речи.
- Семантизация лексики (раскрытие значений новых слов, уточнение и расширение значений уже известных слов в определенном контексте, через сопоставление, подбор синонимов, словотолкование).
- Опора на активное и действенное познание окружающего мира.
- Использование наглядности как основы для организации познавательной и речевой активности.
- Связь содержания словарной работы с постепенно развивающимися возможностями познания окружающего мира, мыслительной деятельностью детей.

Методы словарной работы:

Методы накопления содержания детской речи	Методы, направленные на закрепление и активизацию словаря, развитие его смысловой стороны
<ul style="list-style-type: none"> • Методы непосредственного ознакомления с окружающим миром и обогащения словаря: рассматривание и обследование предметов, наблюдения, осмотры помещений детского сада, прогулки и экскурсии. • Методы опосредованного ознакомления с окружающим миром и обогащения словаря: рассматривание картин с малознакомым содержанием, чтение художественных произведений, показ кино- и видеофильмов, просмотр телепередач. • Рассматривание предметов, наблюдение за животными, деятельностью взрослых. 	<ul style="list-style-type: none"> • Рассматривание картин с хорошо знакомым содержанием. • Дидактические (словарные) упражнения • Загадывание и отгадывание загадок • Рассматривание игрушек • Чтение художественных произведений • Дидактические игры

Приемы работы над словом:

- Накопление содержания речи в предварительной работе, обогащение знаний об окружающем мире с целью подготовки детей к восприятию произведения.
- Объяснение педагогом значений слов.
- Лексический анализ языка художественных произведений (выяснение значений незнакомых слов и выражений, уточнение оттенков значений слов, употребляемых в переносном смысле, анализ изобразительных средств текста).
- Подбор слов для характеристики героев литературного произведения.

- Употребление слов в разном контексте в связи с беседой по содержанию литературного произведения.
- Акцентирование внимания на словах, несущих основную смысловую нагрузку.

Воспитание звуковой культуры речи

Направления и задачи работы по воспитанию звуковой культуры речи:

- ❖ Формирование правильного звукопроизношения и словопроизношения:
 - развитие речевого слуха;
 - развитие речевого дыхания;
 - развитие моторики артикуляционного аппарата.
- ❖ Выработка дикции – отчетливого, внятного произношения каждого звука и слова в отдельности, а также фразы в целом.
- ❖ Воспитание культуры речевого общения как части этикета.
- ❖ Формирование выразительности речи – развитие умения пользоваться высотой и силой голоса, темпом и ритмом речи, паузами, разнообразными интонациями.

Причины нарушений в звукопроизношении:

В зависимости от причины нарушений:

- *Органические* – прироченные и приобретенные в результате травмы, заболевания, изменения центрального отдела нервной системы, связанного с речевой функцией;
- *Функциональные* – когда нет изменений анатомических структур или тяжелых болезненных процессов в речевых органах и в отделах центральной нервной системы.

В зависимости от локализации нарушений:

- *Центральные* – поражение какого-либо отдела центральной нервной системы;
- *Периферические* – повреждение или врожденная аномалия периферического органа или нерва.

Содержание работы

В младшем возрасте:

- преодоление общей мягченности произношения;
- воспитание правильной артикуляции и правильного произношения гласных звуков *а, у, и, о, э*;
- уточнение и закрепление произношения согласных звуков *п, б, т, д, н, к, г, ф*, свистящих *с, з, ц*;
- развитие речевого дыхания, фонематического слуха, моторики речевого аппарата;
- подготовка артикуляционного аппарата к произношению шипящих и сонорных (*л, р*) звуков.

В среднем возрасте:

- закрепление произношения гласных и согласных звуков;
- отработка произношения свистящих, шипящих и сонорных звуков;
- продолжение работы над дикцией, а также развитие фонематического слуха и интонационной выразительности речи.

В старшем возрасте:

- совершенствование произношения звуков;
- выработка отчетливого произношения слов;
- развитие умения различать и правильно произносить смешиваемые звуки, дифференцировать их;
- развитие звукового анализа слов;
- определение места звука в слове;

- продолжение работы по выработке внятности произношения, умения правильно пользоваться ударениями, паузами, интонациями (выразительность речи), силой голоса, темпом речи.

Формирование грамматического строя речи

Направления работы по формированию грамматического строя речи:

- ✓ *Морфология* – подраздел грамматики, изучающий строй слова, грамматические свойства слова и его формы, грамматические значения в пределах слова.
- ✓ *Синтаксис* – подраздел грамматики, изучающий строй предложения, словосочетания и предложения, сочетаемость и порядок следования слов.
- ✓ *Словообразование* – подраздел грамматики, изучающий закономерности образования слова на базе другого слова (или других слов), которым оно мотивировано, то есть выводится из него по смыслу и по форме с помощью специальных средств.

Задачи образовательной работы по формированию грамматического строя речи:

- ❖ Помочь детям практически освоить морфологическую систему родного языка (изменения по родам, числам, лицам, временам).
- ❖ Помочь детям в овладении синтаксической стороной: учить правильному согласованию слов в предложении, построению разных типов предложений и сочетанию их в связном тексте.
- ❖ Сообщить знания о некоторых нормах образования форм слов – словообразования.

Пути формирования грамматически правильной речи:

- ◆ Создание благоприятной языковой среды, дающей образцы грамотной речи; повышение речевой культуры взрослых.
- ◆ Специальное обучение детей трудным грамматическим формам, направленное на предупреждение ошибок.
- ◆ Формирование грамматических навыков в практике речевого общения.
- ◆ Исправление грамматических ошибок.

Исправление грамматических ошибок

Исправление ошибок способствует тому, что дети привыкают осознавать языковые нормы, различать правильную речь. Неисправленная грамматическая ошибка – лишнее подкрепление неправильных условных связей как у того ребенка, который говорит, так и у тех детей, которые его слышат.

Необходимо не повторять за ребенком неправильную форму, а предлагать ему подумать, как сказать правильно. Ошибку следует исправлять тактично, доброжелательно и в момент приподнятого эмоционального состояния ребенка. Допустимо исправление, отсроченное во времени.

С детьми младшего возраста исправление грамматических ошибок заключается в основном в том, что воспитатель, исправляя ошибку, по-другому формулирует фразу или словосочетание. Детей старшего возраста следует учить слышать ошибки и самостоятельно исправлять их. В качестве образца используется пример правильной речи одного из детей.

При исправлении детских ошибок взрослым не следует быть навязчивыми, необходимо учитывать обстановку, быть внимательным и чутким.

Содержание образовательной работы по формированию грамматического строя речи:

Разделы грамматики	Возраст детей			
	3-4 года	4-5 лет	5-6 лет	6-7 лет
Морфология	Согласование слов в роде, числе, падеже; употребление существительных с предлогами <i>в, на, над, под, за</i>	Совершенствование умения правильно называть предметы; употреблять формы повелительного наклонения глаголов <i>хотеть, ехать, бежать</i>	Совершенствование умения согласовывать существительные с числительными и прилагательными; формирование умения использовать несклоняемые существительные	Закрепление умения согласовывать существительные с другими частями речи
Словообразование	Употребление существительных в форме единственного и множественного числа; существительных, обозначающих животных и детенышей; формы множественного числа существительных в родительном падеже	Образование множественного числа существительных, обозначающих детенышей животных, по аналогии, употребление этих существительных в именительном и винительном падежах; правильное использование формы множественного числа родительного падежа существительных	Образование форм множественного числа существительных, обозначающих детенышей животных; образование однокоренных слов по образцу	Образование по образцу существительных с суффиксами, глаголов с приставками; сравнительных и превосходных степеней прилагательных; совершенствование умения образовывать однокоренные слова
Синтаксис	Употребление предложений с однородными существительными; обучение правильному согласованию слов в предложении	Правильное согласование слов в предложениях; обучение использованию простых форм сложных предложений	Обучение составлению простых и сложных предложений; обучение использованию прямой и косвенной речи	Использование предложений разных видов

Методы формирования грамматически правильной речи:

- ◆ Дидактические игры;
- ◆ Игры-драматизации;
- ◆ Словестные упражнения;
- ◆ Рассматривание картин;
- ◆ Пересказ коротких рассказов и сказок.

Развитие связной речи

Связная речь – это единое смысловое и структурное целое, включающее связанные между собой и тематически объединенные, законченные отрезки.

Главная функция связной речи – коммуникативная.

Формы связной речи и направления работы по развитию связной речи:

- ❖ Диалогическая речь – первичная естественная форма языкового общения. Главная особенность диалога – чередование говорения одного собеседника с прослушиванием и последующим говорением другого.

Для диалога характерны:

- разговорная лексика и фразеология;
- краткость, недоговоренность, обрывистость;
- простые и сложные бессоюзные предложения;
- кратковременное предварительное обдумывание.

- ❖ Монологическая речь – связанное логическое и последовательное высказывание, протекающее относительно долго во времени, не рассчитанное на немедленную реакцию слушателей. Она имеет несравненно более сложное строение, выражает мысль одного человека, которая неизвестна слушателям. Поэтому высказывание содержит более полную формулировку информации, оно более развернуто. В монологе необходимы внутренняя подготовка, более длительное предварительное обдумывание высказывания, сосредоточение мысли на главном. Здесь также важны неречевые средства (жесты, мимика, интонация), умение говорить эмоционально, живо, выразительно, но они занимают подчиненное место.

Для монолога характерны:

- литературная лексика;
- развернутость высказывания, законченность, логическая завершенность;
- синтаксическая оформленность (развернутая система связующих элементов);
- связность монолога обеспечивается одним говорящим.

Формы обучения связной речи:

- ❖ Диалогическая
 - Диалог
 - Беседа
- ❖ Монологическая
 - Рассказ об игрушке
 - Рассказ по картине
 - Рассказ по серии картин
 - Рассказ из личного опыта
 - Пересказ
 - Рассуждения

Методы и приемы обучения связной речи

- ✓ Совместное рассказывание – совместное построение коротких высказываний, когда взрослый начинает фразу, а ребенок заканчивает ее.
- ✓ План рассказа – это 2-3 вопроса, определяющих его содержание и последовательность. Сначала он применяется вместе с образцом, а затем становится ведущим приемом обучения. План рассказа может сопровождаться коллективным обсуждением.
- ✓ Образец рассказа – это краткое живое описание предмета или изложения какого-либо события, доступное детям для подражания и заимствования.
- ✓ Частичный образец – начало или конец рассказа, разновидность образца рассказа.

- ✓ Анализ образца рассказа привлечет внимание детей к последовательности или структуре рассказа. Сначала воспитатель сам поясняет, с чего начинается рассказ, о чем говорится потом и какова концовка. Постепенно к разбору содержания и структуры образца привлекаются дети. Этот прием направлен на ознакомление детей с построением разных типов монологов, он подсказывает им план будущих рассказов.
- ✓ Коллективное составление рассказа преимущественно используется на первых этапах обучения рассказыванию. Дети продолжают предложения, начатые воспитателем или другими детьми.
- ✓ Составление рассказа подгруппами – «командами» - разновидность коллективного составления рассказа.
- ✓ Составление рассказа по частям – также разновидность коллективного рассказывания, при котором каждый рассказчик создает часть текста. Этот прием используется при описании многоэпизодных картинок.
- ✓ Моделирование используется при работе с детьми старшего дошкольного возраста. Модель – это схема явления, отражающая его структурные элементы и связи, наиболее существенные стороны и свойства объекта. В моделях связных высказываний речи это их структура, содержание (свойства объектов при описании, взаимоотношения героев и развитие событий в повествовании), средства внутритекстовой связи.

Содержание обучения связной речи

		Возраст детей				
		2-3 года	3-4 года	4-5 лет	5-6 лет	6-7 лет
Диалогическая	<ul style="list-style-type: none"> - Развитие понимания речи окружающих. Использование активной речи как средства общения. - Умение выражать просьбы и желания словом. - Умение отвечать на некоторые вопросы взрослых (Кто это? Что делает? Какой? Какая?). - Развитие инициативной речи ребенка. 	<ul style="list-style-type: none"> - Умение легко и свободно вступать в общение со взрослыми и детьми. - умение выражать свои просьбы словами. - Умение понятно отвечать на вопросы взрослых. - Развитие потребности делиться впечатлениями. - Воспитание привычки пользоваться простыми формами речевого этикета. 	<ul style="list-style-type: none"> - Умение отвечать на вопросы и задавать их. - Умение отвечать на вопросы как в краткой, так и в распространенной форме, не отклоняясь от содержания вопроса. - Умение участвовать в коллективных беседах. - Формирование умений приветствовать знакомых с использованием синонимических формул этикета. 	<ul style="list-style-type: none"> - Умение более точно отвечать на вопросы, объединять в распространенном ответе реплики товарищей, отвечать на вопросы по-разному, кратко и распространенно. - Развитие умения участвовать в общей беседе, внимательно слушать собеседника, не перебивать его, не отвлекаться. - Формирование умения формулировать и задавать вопросы, в соответствии с услышанным строить ответ, дополнять, исправлять собеседника, сопоставлять свою точку зрения с точкой зрения других людей. - Умение содержательно общаться по поводу игр, прочитанных книг, просмотренных телепередач. - Владение разнообразными формами речевого этикета. 		
Монологическая	<ul style="list-style-type: none"> - Создание предпосылок для развития монологической речи. - Умение слушать и понимать короткие рассказы и сказки, повторять по подражанию. Умение в 2-4 фразах рассказывать по картинке или об увиденном на прогулке. 	<ul style="list-style-type: none"> - Начинается целенаправленное обучение связной монологической речи. - Умение пересказывать хорошо знакомые сказки и рассказы. - Умение рассказывать по наглядному материалу. - Составление коротких (в 3-4 предложения) описаний игрушек и картинок. - Составление высказываний повествовательного типа. - Обучение рассказыванию из личного опыта. 	<ul style="list-style-type: none"> - Пересказ незнакомых сказок и рассказов. - Обучение самостоятельному построению высказываний описательного и повествовательного типов. - Обучение структурному оформлению описаний и повествований, разным зачинам рассказов, средствам связи между предложениями и их частями. - Обучение составлению рассказа по серии картинок с помощью взрослого. - Составление небольших рассказов из личного опыта сначала с опорой на картинку или игрушку, а затем без опоры на наглядный материал. 	<ul style="list-style-type: none"> - Умение связно, последовательно пересказывать литературные произведения без помощи воспитателя. - Обучение составлению повествовательных рассказов по серии сюжетных картинок: развитию сюжета, соблюдению композиции и последовательности изложения. - Развитие умения давать развернутые описания игрушек, предметов, картин. - Составление рассказов из личного опыта. - Формирование элементарных представлений о структуре описания и повествования. 	<ul style="list-style-type: none"> Обучение построению разных типов текстов (описание, повествование, рассуждение) с соблюдением их структуры. - Использование разных типов внутритекстовых связей. - Творческое рассказывание без наглядного материала. - Умение анализировать и оценивать рассказы с точки зрения их содержания, структуры, связности. - Формирование элементарного осознания своеобразия содержания и формы описаний, повествований и рассуждений. 	

Воспитание любви и интереса к художественному слову. Знакомство детей с художественной литературой

Цель: формирование интереса и потребности в чтении (восприятии книг)

Задачи:

- ❖ Вызывать интерес к художественной литературе как средству познания, приобщения к словесному искусству, воспитания культуры чувств и переживаний.
- ❖ Приобщать к словесному искусству, в том числе развивать художественное восприятие и эстетический вкус.
- ❖ Формировать и совершенствовать связную речь, поощрять собственное словесное творчество через прототипы, данные в художественном тексте.
- ❖ Развивать литературную речь.

Формы:

- ◆ Чтение литературного произведения.
- ◆ Рассказывание литературного произведения.
- ◆ Беседа о прочитанном произведении.
- ◆ Обсуждение литературного произведения.
- ◆ Инсценирование литературного произведения.
- ◆ Театрализованная игра.
- ◆ Игра на основе сюжета литературного произведения.
- ◆ Продуктивная деятельность по мотивам прочитанного.
- ◆ Сочинение по мотивам прочитанного.
- ◆ Ситуативная беседа по мотивам прочитанного литературного произведения.

Основные принципы организации работы по воспитанию у детей интереса к художественному слову:

- Ежедневное чтение детям вслух является обязательным и рассматривается как традиция.
- В отборе художественных текстов учитываются предпочтения педагогов и особенности детей, а также способность книги конкурировать с видеотехникой не только на уровне содержания, но и на уровне зрительного ряда.
- Создание по поводу художественной литературы детско-родительских проектов с включением различных видов деятельности: игровой, продуктивной, коммуникативной, познавательно-исследовательской, в ходе чего создаются целостные продукты в виде книг-самоделок, выставок изобразительного творчества, макетов, плакатов, карт и схем, сценариев, викторин, досугов, детско-родительских праздников и др.
- Отказ от обучающих занятий по ознакомлению с художественной литературой в пользу свободного не принудительного чтения.

3.4.Образовательная область «Художественно-эстетическое развитие»

Цель в соответствии с ФГОС дошкольного образования: воспитание художественных способностей детей, главной из которых является эмоциональная отзывчивость на средства художественной выразительности, свойственные разным видам искусства.

Задач:

- ❖ Развитие предпосылок ценностно-смыслового восприятия и понимания произведений искусства (словесного, музыкального, изобразительного), мира природы.
- ❖ Становление эстетического отношения к окружающему миру.
- ❖ Формирование элементарных представлений о видах искусства.
- ❖ Восприятие музыки, художественной литературы, фольклора.
- ❖ Стимулирование сопереживания персонажам художественных произведений.
- ❖ Реализация самостоятельной творческой деятельности детей (изобразительной, конструктивно-модельной, музыкальной и др.).

Направления художественно-эстетического развития:

- Рисование.
- Лепка.
- Аппликация.
- Художественный труд.
- Дизайн.
- Творческое конструирование.
- Музыкальное развитие.

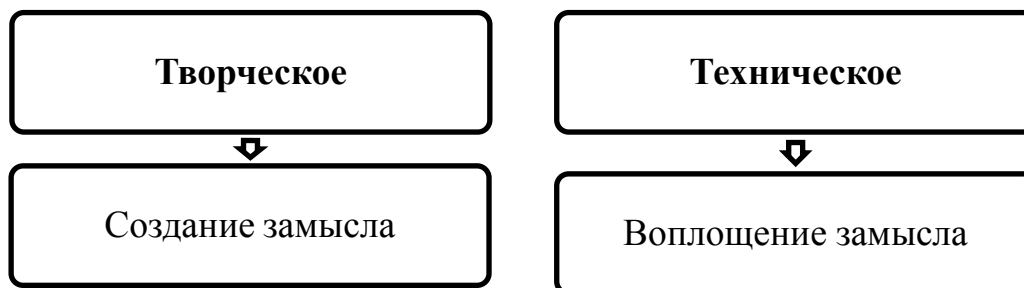
Содержание художественно-эстетического развития в Программе «От рождения до школы»:

Направления художественно-эстетического развития	2-3 года	3-4 года	4-5 лет	5-6 лет	6-7 лет
Приобщение к искусству	+	+	+	+	+
Изобразительная деятельность	<ul style="list-style-type: none"> ✓ Рисование ✓ Лепка 	<ul style="list-style-type: none"> ✓ Рисование ✓ Лепка ✓ Аппликация 	<ul style="list-style-type: none"> ✓ Рисование ✓ Декоративное рисование ✓ Лепка ✓ Аппликация 	<ul style="list-style-type: none"> ✓ Предметное рисование ✓ Сюжетное рисование ✓ Декоративное рисование ✓ Лепка ✓ Декоративная лепка ✓ Аппликация ✓ Художественный труд 	<ul style="list-style-type: none"> ✓ Предметное рисование ✓ Сюжетное рисование ✓ Декоративное рисование ✓ Лепка ✓ Декоративная лепка ✓ Аппликация ✓ Художественный труд: <ul style="list-style-type: none"> – работа с бумагой и картоном; – работа с тканью; – работа с природным материалом
Конструктивно-модельная деятельность	<ul style="list-style-type: none"> ✓ Конструирование из настольного строительного материала ✓ Конструирование из напольного строительного 	<ul style="list-style-type: none"> ✓ Конструирование из настольного строительного материала ✓ Конструирование из напольного строительного 	<ul style="list-style-type: none"> ✓ Конструирование из настольного строительного материала ✓ Конструирование из напольного строительного 	<ul style="list-style-type: none"> ✓ Конструирование из настольного строительного материала ✓ Конструирование из напольного строительного 	<ul style="list-style-type: none"> ✓ Конструирование из настольного строительного материала ✓ Конструирование из деталей конструктора

	материала	материала	материала <ul style="list-style-type: none"> ✓ Конструирование из бумаги ✓ Конструирование из природного материала 	материала <ul style="list-style-type: none"> ✓ Конструирование из бумаги ✓ Конструирование из природного материала 	
Музыкальная деятельность	<ul style="list-style-type: none"> ✓ Слушание ✓ Пение ✓ Музыкально-ритмические движения 	<ul style="list-style-type: none"> ✓ Слушание ✓ Пение ✓ Песенное творчество ✓ Музыкально-ритмические движения ✓ Развитие танцевально-игрового творчества ✓ Игра на детских музыкальных инструментах 	<ul style="list-style-type: none"> ✓ Слушание ✓ Пение ✓ Песенное творчество ✓ Музыкально-ритмические движения ✓ Развитие танцевально-игрового творчества ✓ Игра на детских музыкальных инструментах 	<ul style="list-style-type: none"> ✓ Слушание ✓ Пение ✓ Песенное творчество ✓ Музыкально-ритмические движения ✓ Музыкально-игровое и танцевальное творчество ✓ Игра на детских музыкальных инструментах 	<ul style="list-style-type: none"> ✓ Слушание ✓ Пение ✓ Песенное творчество ✓ Музыкально-ритмические движения ✓ Музыкально-игровое и танцевальное творчество ✓ Игра на детских музыкальных инструментах

Детское конструирование

Направления художественно-эстетического развития



Виды детского конструирования:

- ◆ из строительного материала;
- ◆ практическое и компьютерное;
- ◆ из деталей конструкторов;
- ◆ из бумаги;
- ◆ из природного материала;
- ◆ из крупногабаритных модулей.

Формы организации обучения конструированию:

- по модели;
- по условиям;
- по образцу;
- по замыслу;
- по теме;
- каркасное;
- по чертежам и схемам.

Взаимосвязь конструирования и игры

Ранний возраст	Конструирование слито с игрой
Младший дошкольный возраст	Игра становится побудителем к конструированию, которое начинает приобретать для детей самостоятельное значение
Старший дошкольный возраст	Сформированная способность к полноценному конструированию стимулирует развитие сюжетной линии игры, оно само порой приобретает сюжетный характер, когда создается несколько конструкций, объединенных общим сюжетом

Музыкальное развитие

Цель: развитие музыкальности детей и их способности эмоционально воспринимать музыку.

Задачи образовательной работы:

- ❖ Развитие музыкально-художественной деятельности.
- ❖ Приобщение к музыкальному искусству.
- ❖ Развитие воображения и творческой активности.

Направления образовательной работы:

- ✓ Слушание.
- ✓ Пение.
- ✓ Музыкально-ритмические движения.
- ✓ Игра на детских музыкальных инструментах.
- ✓ Развитие творчества (песенного, музыкально-игрового, танцевального).

Методы музыкального воспитания:

- *Наглядный* (сопровождение музыкального ряда изобразительным, показ движений).
- *Словесный*(беседы о различных музыкальных жанрах).
- *Словесно-слуховой*(пение).
- *Слуховой* (слушание музыки).
- *Игровой* (музыкальные игры).
- *Практический*(разучивание песен, танцев, воспроизведение мелодий).

Система музыкального воспитания

Формы музыкального воспитания	
Фронтальные музыкальные занятия	<ul style="list-style-type: none"> ▪ Комплексные ▪ Тематические ▪ Традиционные
Праздники и развлечения	
Игровая музыкальная деятельность	<ul style="list-style-type: none"> ▪ Театрализованные музыкальные игры ▪ Музыкально-дидактические игры ▪ Игры с пением ▪ Ритмические игры
Совместная деятельность взрослых и детей	<ul style="list-style-type: none"> ▪ Театрализованная деятельность ▪ Оркестры ▪ Ансамбли
Индивидуальные музыкальные занятия	<ul style="list-style-type: none"> ▪ Творческие занятия ▪ Развитие слуха и голоса ▪ Упражнения в освоении танцевальных движений ▪ Обучение игре на детских музыкальных инструментах
Музыка на других занятиях	

С задачами и содержанием работы по художественно-эстетическому развитию детей в разных возрастных группах можно познакомиться в программе «От рождения до школы» под ред. Н.Е. Вераксы, Т.С. Комаровой, М.А. Васильевой. М.: МОЗАИКА-СИНТЕЗ, 2014(стр. 101-128).

3.5.Образовательная область «Физическое развитие»

Цель: воспитание здорового, жизнерадостного, физически совершенного, гармонически и творчески развитого ребенка.

Задачи и направления физического развития *в соответствии с ФГОС дошкольного образования:*

- ❖ Приобретение опыта в следующих видах деятельности:
 - двигательной, направленной на развитие координации и гибкости;
 - способствующих правильному формированию опорно-двигательной системы организма, развитию равновесия, координации движений, крупной и мелкой моторики обеих рук;
 - связанных с правильным, не наносящим ущерба организму, выполнением основных движений (ходьба, бег, мягкие прыжки, повороты в стороны)
- ❖ Формирование начальных представлений о некоторых видах спорта, овладение подвижными играми с правилами.
- ❖ Становление целенаправленности и саморегуляции в двигательной сфере.
- ❖ Становление ценностей здорового образа жизни, овладение его элементарными нормами и правилами (в питании, двигательном режиме, закаливании, при формировании полезных привычек и др.)

Задачи и направления физического развития *в соответствии с программой дошкольного образования «От рождения до школы» под редакцией Н.Е. Вераксы, Т.С. Комаровой, М.А. Васильевой.*

- ❖ Формирование начальных представлений о здоровом образе жизни:
 - ✓ формирование у детей начальных представлений о здоровом образе жизни
- ❖ Физическая культура:
 - ✓ сохранение, укрепление и охрана здоровья детей; повышение умственной и физической работоспособности, предупреждение утомления;
 - ✓ обеспечение гармоничного физического развития, совершенствование умений и навыков в основных видах движений, воспитание красоты, грациозности, выразительности движений, формирование правильной осанки;
 - ✓ формирование потребности в ежедневной двигательной деятельности. Развитие инициативы, самостоятельности и творчества в двигательной активности, способности к самоконтролю, самооценке при выполнении движений;
 - ✓ развитие интереса к участию в подвижных и спортивных играх и физических упражнениях, активности в самостоятельной двигательной деятельности; интереса и любви к спорту.

Общие цели и задачи Программы по направлению «Физическое развитие» конкретизируются через цели и задачи образовательной работы с детьми в конкретной возрастной группе. С задачами и содержанием образовательной работы в конкретных возрастных группах можно ознакомиться в программе «От рождения до школы» под ред. Н.Е. Вераксы, Т.С. Комаровой, М.А. Васильевой. М.: МОЗАИКА-СИНТЕЗ, 2014 (стр. 128-135)

Принципы физического развития:

Общепедагогические

- **Принцип осознанности и активности** (П.Ф. Лесгафт) направлен на воспитание у ребенка осознанного отношения к физическим упражнениям и подвижным играм
- **Принцип активности** предполагает в ребенке высокую степень самостоятельности, инициативности и творчества
- **Принцип системности и последовательности** означает построение системы физкультурно-оздоровительной работы и последовательное ее воплощение
- **Принцип повторения** предусматривает формирование двигательных навыков и динамических стереотипов на основе многократного повторения упражнений, движений
- **Принцип постепенности** означает постепенное наращивание физических нагрузок
- **Принцип наглядности** способствует направленной воздействию на функции сенсорных систем, участвующих в движении
- **Принцип доступности и индивидуализации** означает обязательный учет индивидуальных особенностей ребенка для правильного подбора доступных ему физических нагрузок

Специальные

- **Принцип непрерывности** выражает закономерности построения физического развития как целостного процесса
- **Принцип системного чередования физических нагрузок и отдыха** направлен на сочетание высокой активности и отдыха в разных формах двигательной активности
- **Принцип постепенного наращивания развивающе-тренирующих воздействий** выражает поступательный характер и обуславливает усиление и обновление воздействий в процессе физического развития
- **Принцип адаптивного сбалансирования динамики нагрузок** выражает зависимость динамичности нагрузок от закономерности адаптации к ним ребенка
- **Принцип всестороннего и гармоничного развития личности** выражает взаимосвязь физического, интеллектуального, духовного, нравственного и эстетического развития ребенка
- **Принцип оздоровительной направленности** решает задачи укрепления здоровья ребенка
- **Принцип оптимального сочетания фронтальных, групповых и индивидуальных способов обучения**

Методы физического развития:

Наглядные

- **Наглядно-зрительные приемы** (показ физических упражнений, использование наглядных пособий, имитация, зрительные ориентиры)
- **Наглядно-слуховые приемы** (музыка, песни)
- **Тактильно-мышечные приемы** (непосредственная помощь педагога)

Словесные

- Объяснения, пояснения, указания
- Подача команд, распоряжений, сигналов
- вопросы к детям
- Образный сюжетный рассказ, беседа
- Словесная инструкция

Практические

- Повторение упражнений без изменений и с изменениями
- Проведение упражнений в игровой форме
- Проведение упражнений в соревновательной форме

Средства физического развития:

- ◆ Двигательная активность, физические упражнения;
- ◆ Эколого-природные факторы (солнце, воздух, вода);
- ◆ Психолого-гигиенические факторы (гигиена сна, питания, занятий)

Формы организации образовательной работы с детьми:

- ✓ НОД по физическому развитию в зале и на свежем воздухе
- ✓ НОД по обучению детей плаванию
- ✓ НОД по музыкальному развитию детей
- ✓ Подвижные игры
- ✓ Физкультурные упражнения на прогулке
- ✓ Утренняя гигиеническая гимнастика
- ✓ Самостоятельная двигательно-игровая деятельность детей
- ✓ Бодрящая гимнастика
- ✓ Физкультминутки
- ✓ Спортивные игры, досуги, развлечения, праздники
- ✓ Закаливающие процедуры
- ✓ Корректирующая гимнастика
- ✓ День здоровья
- ✓ Соревнования, эстафеты

Комплексная система физкультурно-оздоровительной работы



Блоки физкультурно-оздоровительной работы	Содержание физкультурно-оздоровительной работы
Создание условий для двигательной активности	<ul style="list-style-type: none">• гибкий режим;• совместная деятельность взрослого и ребенка;• оснащение (спортивным инвентарем, оборудованием, наличие спортзала, спортивной площадки);• индивидуальный режим пробуждения после дневного сна;

		<ul style="list-style-type: none"> • подготовка специалистов по двигательной деятельности
Система двигательной активности + система психологической помощи		<ul style="list-style-type: none"> • утренняя гигиеническая гимнастика; • прием детей на улице в теплое время года; • двигательная активность на прогулке; • физкультура на улице; • подвижные игры; • физкультминутки во время совместной деятельности; • бодрящая гимнастика после дневного сна; • упражнения для расслабления позвоночника и коррекции осанки; • дыхательная гимнастика; • гимнастика для глаз; • профилактика плоскостопия; • физкультурные праздники, досуги, забавы, игры; • дни здоровья; • спортивно-ритмическая гимнастика; • игры, хороводы, игровые упражнения; • оценка эмоционального состояния детей с последующей коррекцией плана работы; • психологическое сопровождение
Система закаливания	В повседневной жизни	<ul style="list-style-type: none"> • утренний прием на свежем воздухе в теплое время года; • утренняя гигиеническая гимнастика (разные формы: оздоровительный бег, ритмика, ОРУ, игры); • облегченная форма одежды; • ходьба босиком в спальне до и после сна; • сон с доступом воздуха (+19 °С ... +17 °С); • контрастные воздушные ванны (перебежки); • солнечные ванны (в летнее время); • мытье рук до локтя прохладной водой
	Специально организованная	<ul style="list-style-type: none"> • полоскание рта;
Организация рационального питания		<ul style="list-style-type: none"> • организация второго завтрака (соки, фрукты); • введение овощей и фруктов в обед и полдник; • строгое выполнение натуральных норм питания; • замена продуктов для детей-аллергиков; • питьевой режим; • С-витаминизация третьих блюд; • гигиена приема пищи; • индивидуальный подход к детям во время приема пищи; • правильность расстановки мебели
Диагностика уровня физического развития, состояния здоровья, физической подготовленности, психоэмоционального состояния		<ul style="list-style-type: none"> • диагностика уровня физического развития; • диспансеризация детей детской поликлиникой; • диагностика физической подготовленности; • диагностика развития ребенка;

4. Содержание коррекционно-развивающей работы с воспитанниками

Анализ реальной ситуации, сложившейся в настоящее время в системе воспитания и обучения детей дошкольного возраста показал, что количество детей, имеющих отклонения в речевом развитии, неуклонно растет.

Эти дети составляют основную группу риска по школьной неуспеваемости, особенно при овладении письмом и чтением.

У детей с проблемами развития речи наблюдается выраженное своеобразие эмоционального и социально-личностного развития. На фоне общей эмоциональной обедненности имеет место снижение эмоциональной отзывчивости, способности к эмоциональному подражанию, слабая реакция на новое. Ребенок практически не стремится к самостоятельности и остается индифферентным к своим достижениям, плохо выделяет сверстника в качестве объекта взаимодействия. Такие дети живут рядом, но не вместе. Все вопросы решаются с помощью взрослых. У большинства детей с проблемами в развитии речи обнаруживаются проявляющиеся в разной степени недоразвитие: эмоционального и коммуникативного поведения, предметных действий, познавательных функций руки, действий замещения, стремления к самостоятельности.

Установлено, что возраст пятого года жизни является оптимальным для воспитания особой, высшей формы фонематического слуха - фонематического восприятия и ориентировочной деятельности ребенка в звуковой действительности.

Преодоление речевых недостатков требует выработки правильного дыхания, работы над голосом, формирование навыков языкового анализа и синтеза, развития и коррекции познавательных процессов, мелкой моторики и мимической мускулатуры.

Обучение детей по коррекционно-развивающим программам позволяет не только полностью устранить речевые нарушения, но и сформировать устно-речевую базу для овладения элементами письма и чтения еще в дошкольный период. Своевременное и личностно-ориентированное воздействие на нарушенные звенья речевой функции позволяет вернуть ребенка с ФФН в среду нормально развивающихся сверстников.

Направления и система коррекционной работы

В ДОУ работа по коррекции речи детей, нуждающихся в этом, осуществляется по программе дошкольных образовательных учреждений компенсирующего вида для детей с нарушением речи «Коррекция нарушений речи» Филичевой Т.Б., Чиркиной Г.В. Тумановой Т.В.

Цель программы: освоение детьми 6-7 лет коммуникативной функции языка в соответствии с возрастными нормативами

Задачи:

- целостное развитие речи во всех ее формах (внутренней, внешней) и во всех функциях (общения, сообщения и воздействия)

- автоматизация в свободной самостоятельной речи детей усвоенных навыков правильного произношения звуков, звуко-слоговой структуры слова, грамматического оформления речи

Обучение на занятиях - основная форма коррекционно-воспитательной работы с детьми. Программой предусмотрены три типа занятия: индивидуальные, подгрупповые, и фронтальные.

Формы образовательной деятельности		
Режимные моменты	Совместная деятельность педагога с детьми	Совместная деятельность с семьей
Формы организации детей		
Индивидуальные Подгрупповые	Групповые Подгрупповые Индивидуальные	Групповые Подгрупповые Индивидуальные
Беседы	Беседы	Развлечения

Игры Игровые упражнения Чтение художественной литературы Занятия общеобразовательной программы Праздники и развлечения Упражнения	Игры Игровые упражнения Чтение художественной литературы	Досуги
--	--	--------

Система работы по развитию и коррекции речи детей

Основные направления работы по развитию и коррекции речи					
1. Развитие словаря: освоение значений слов и их уместное употребление в соответствии с контекстом высказывания, с ситуацией, в которой происходит общение	2. Воспитание звуковой культуры речи – развитие восприятия звуков родной речи и произношения	3. Формирование грамматического строя речи: 3.1. Морфология (изменение слов по родам, числам, падежам) 3.2. Синтаксис (освоение различных типов словосочетаний и предложений) 3.3 Словообразование	4. Развитие связной речи: 4.1. Диалогическая (разговорная) речь 4.2. Монологическая речь (рассказывание)	5. Формирование элементарного осознания явлений языка и речи (различение звука и слова, нахождение места звука в слове)	6. Воспитание любви и интереса к художественному слову
Средства развития и коррекции речи					
Общение взрослых и детей	Культурная языковая среда	Обучение правильному звукопроизношению на занятиях	Художественная литература	Изобразительное искусство, музыка, театр	Непосредственно образовательная деятельность по другим разделам программы
Методы развития и коррекции речи					
Наглядные: непосредственное наблюдение и его разновидности (наблюдение в природе) Опосредованное наблюдение (изобразительная наглядность: рассматривание игрушек и картин, рассказывание по игрушкам и картинам)		Словесные: чтение и рассказывание художественных произведений; заучивание наизусть; пересказ; обобщающая беседа; рассказывание без опоры на наглядный материал		Практические: дидактические игры; игры-драматизации; инсценировки; дидактические упражнения; пластические этюды; хороводные игры	

Программное обеспечение

Перечень программ и технологий	Программы ДОУ компенсирующего вида для детей с нарушением речи. «Коррекция нарушений речи» Т.Б. Филичева, Г.В. Чиркина, Москва, «Просвещение», 2009 г. «Учитесь правильно говорить» Л.Т. Успенская М.Т. Успенский Москва-Просвещение 1995г
--------------------------------	---

В итоге коррекционной работы дети должны:

Младшая разновозрастная группа	Старшая разновозрастная группа
правильно артикулировать все звуки речи в различных фонетических позициях и	правильно артикулировать все звуки речи в различных позициях;

<p>формах речи; четко дифференцировать все изученные звуки; называть последовательность слов в предложении, слогов и звуков в словах; находить в предложении слова с заданным звуком, определять место звука в слове; различать понятия «звук», «слог», «предложение» на практическом уровне; овладеть интонационными средствами выразительности речи в сюжетно-ролевой игре, пересказе, чтении стихов</p>	<p>четко дифференцировать все изученные звуки; различать понятия «звук», «твердый звук», «мягкий звук», «глухой звук», «звонкий звук», «слог», «предложение» на практическом уровне; называть последовательность слов в предложении, слогов и звуков в словах; производить элементарный звуковой анализ и синтез; отвечать на вопросы по содержанию прочитанного, ставить вопросы к текстам и пересказывать их; выкладывать из букв разрезной азбуки и печатать слова различного слогового состава, предложения с применением всех усвоенных правил правописания</p>
---	---

5. Взаимодействие взрослых с детьми

Взаимодействие взрослых с детьми является важнейшим фактором развития ребенка и пронизывает все направления образовательной деятельности.

С помощью взрослого и в самостоятельной деятельности ребенок учится познавать окружающий мир, играть, рисовать, общаться с окружающими. Процесс приобщения к культурным образцам человеческой деятельности (культуре жизни, познанию мира, речи, коммуникации, и прочим), приобретения культурных умений при взаимодействии со взрослыми и в самостоятельной деятельности в предметной среде называется процессом овладения культурными практиками.

Процесс приобретения общих культурных умений во всей его полноте возможен только в том случае, если взрослый выступает в этом процессе в роли партнера, а не руководителя, поддерживая и развивая мотивацию ребенка. Партнерские отношения взрослого и ребенка в дошкольных группах и в семье являются разумной альтернативой двум диаметрально противоположным подходам: прямому обучению и образованию, основанному на идеях «свободного воспитания». Основной функциональной характеристикой партнерских отношений является равноправное относительно ребенка включение взрослого в процесс деятельности. Взрослый участвует в реализации поставленной цели наравне с детьми, как более опытный и компетентный партнер.

Для *личностно-порождающего взаимодействия* характерно принятие ребенка таким, какой он есть, и вера в его способности. Взрослый не подгоняет ребенка под какой-то определенный «стандарт», а строит общение с ним с ориентацией на достоинства и индивидуальные особенности ребенка, его характер, привычки, интересы, предпочтения. Он сопереживает ребенку в радости и огорчениях, оказывает поддержку при затруднениях, участвует в его играх и занятиях. Взрослый старается избегать запретов и наказаний. Ограничения и порицания используются в случае крайней необходимости, не унижая достоинство ребенка. Такой стиль воспитания обеспечивает ребенку чувство психологической защищенности, способствует развитию его индивидуальности, положительных взаимоотношений со взрослыми и другими детьми.

Личностно-порождающее взаимодействие способствует формированию у ребенка различных позитивных качеств. Ребенок учится уважать себя и других, так как отношение ребенка к себе и другим людям всегда отражает характер отношения к нему окружающих взрослых. Он приобретает чувство уверенности в себе, не боится ошибок. Когда взрослые предоставляют ребенку самостоятельность, оказывают поддержку, вселяют веру в его силы, он не пасует перед трудностями, настойчиво ищет пути их преодоления.

Ребенок не боится быть самим собой, быть искренним. Когда взрослые поддерживают индивидуальность ребенка, принимают его таким, каков он есть, избегают неоправданных ограничений и наказаний, ребенок не боится быть самим собой, признавать свои ошибки. Взаимное доверие между взрослыми и детьми способствует истинному принятию ребенком моральных норм.

Ребенок учится брать на себя ответственность за свои решения и поступки. Ведь взрослый везде, где это возможно, предоставляет ребенку право выбора того или иного действия. Признание за ребенком права иметь свое мнение, выбирать занятия по душе, партнеров по игре способствует формированию у него личностной зрелости и, как следствие, чувства ответственности за свой выбор.

Ребенок приучается думать самостоятельно, поскольку взрослые не навязывают ему своего решения, а способствуют тому, чтобы он принял собственное.

Ребенок учится адекватно выражать свои чувства. Помогая ребенку осознать свои переживания, выразить их словами, взрослые содействуют формированию у него умения проявлять чувства социально приемлемыми способами.

Ребенок учится понимать других и сочувствовать им, потому что получает этот опыт из общения со взрослыми и переносит его на других людей.

6.Способы поддержки детской инициативы в освоении Программы

<i>3-4 года</i>	
<p>Приоритетная сфера инициативы – продуктивная деятельность</p>	<ul style="list-style-type: none"> ▪ Создавать условия для реализации собственных планов и замыслов каждого ребенка. ▪ Рассказывать детям об их реальных, а также возможных в будущем достижениях. ▪ Отмечать и публично поддерживать любые успехи детей. ▪ Всемерно поощрять самостоятельность детей и расширять ее сферу. ▪ Помогать ребенку найти способ реализации собственных поставленных целей. ▪ Поддерживать стремление научиться делать что-то и радостное ощущение возрастающей умелости. ▪ В процессе непосредственно образовательной деятельности и в повседневной жизни терпимо относиться к затруднениям ребенка, позволять ему действовать в своем темпе. ▪ Не критиковать результаты деятельности детей, а также их самих. Использовать в роли носителей критики только игровые персонажи, для которых создавались эти продукты. Ограничить критику исключительно результатами продуктивной деятельности. ▪ Учитывать индивидуальные особенности детей, стремиться находить подход к застенчивым, нерешительным, конфликтным, непопулярным детям. ▪ Уважать и ценить каждого ребенка независимо от его достижений, достоинств и недостатков. ▪ Создавать в группе положительный психологический микроклимат, в равной мере проявлять любовь и заботу ко всем детям: выражать радость при встрече; использовать ласку и теплое слово для выражения своего отношения к ребенку; проявлять деликатность и тактичность.
<i>4-5 лет</i>	
<p>Приоритетная сфера инициативы – познание окружающего мира</p>	<ul style="list-style-type: none"> ▪ Поощрять желание ребенка строить первые собственные умозаключения, внимательно выслушивать все его рассуждения, проявлять уважение к его интеллектуальному труду. ▪ Создать условия и поддерживать театрализованную деятельность детей, их стремление переодеваться («рядиться»). ▪ Обеспечить условия для музыкальной импровизации, пения и движения под популярную музыку. ▪ Создать в группе возможность, используя мебель и ткани, строить «дома», укрытия для игр. ▪ Негативные оценки можно давать только поступкам ребенка и только один на один, а не на глазах у группы.

	<ul style="list-style-type: none"> ▪ Недопустимо диктовать детям, как и во что они должны играть, навязывать им сюжеты игры. Развивающий потенциал игры определяется тем, что это самостоятельная, организуемая самими детьми деятельность. ▪ Участие взрослого в играх детей полезно при выполнении следующих условий: дети сами приглашают взрослого в игру или добровольно соглашаются на его участие; сюжет и ход игры, а также роль, которую взрослый будет играть, определяют дети, а не педагог; характер исполнения роли также определяется детьми. ▪ Привлекать детей к украшению группы к праздникам, обсуждая разные возможности и предложения. ▪ Побуждать детей формировать и выразить собственную эстетическую оценку воспринимаемого, не навязывая им мнения взрослых. ▪ Привлекать детей к планированию жизни группы на день.
5-6 лет	
<p>Приоритетная сфера инициативы – внеситуативно-личностное общение</p>	<ul style="list-style-type: none"> ▪ Создавать в группе положительный психологический микроклимат, в равной мере проявлять любовь и заботу ко всем детям: выражать радость при встрече; использовать ласку и теплое слово для выражения своего отношения к ребенку. ▪ Уважать индивидуальные вкусы и привычки детей. ▪ Поощрять желание создавать что-либо по собственному замыслу; обращать внимание детей на полезность будущего продукта для других или ту радость, которую он доставит кому-то (маме, бабушке, папе, другу). ▪ Создавать условия для самостоятельной творческой деятельности детей. ▪ При необходимости помогать детям в решении проблем организации игры. ▪ Привлекать детей к планированию жизни группы на день и на более отдаленную перспективу. Обсуждать выбор спектакля для постановки, песни, танца и т.п. ▪ Создавать условия и выделять время для самостоятельной творческой или познавательной деятельности детей по интересам.
6-8 лет	
<p>Приоритетная сфера инициативы - научение</p>	<ul style="list-style-type: none"> ▪ Вводить адекватную оценку результата деятельности ребенка с одновременным признанием его усилий и указанием возможных путей и способов совершенствования продукта. ▪ Спокойно реагировать на неуспех ребенка и предлагать несколько вариантов исправления работы: повторное исполнение спустя некоторое время, доделывание; совершенствование деталей и т.п. Рассказывать детям о трудностях, которые вы сами испытывали при обучении новым видам деятельности.

	<ul style="list-style-type: none">▪ Создавать ситуации, позволяющие ребенку реализовать свою компетентность, обретая уважение и признание взрослых и сверстников.▪ Обращаться к детям с просьбой показать воспитателю и научить его тем индивидуальным достижениям, которые есть у каждого.▪ Поддерживать чувство гордости за свой труд и удовлетворение его результатами.▪ Создавать условия для разнообразной самостоятельной творческой деятельности детей.▪ При необходимости помогать детям в решении проблем при организации игры.▪ Привлекать детей к планированию жизни группы на день, неделю, месяц. Учитывать и реализовывать их пожелания, предложения.▪ Создавать условия и выделять время для самостоятельной творческой или познавательной деятельности детей по интересам.
--	--

7. Система работы по взаимодействию с семьями воспитанников

Одним из важнейших условий реализации Программы является сотрудничество педагогов с семьями воспитанников. Дети, педагоги и родители – основные участники образовательных отношений. Семья является институтом первичной социализации и образования, который оказывает большое влияние на развитие ребенка в дошкольном возрасте. Семья – жизненно необходимая среда дошкольника, определяющая путь развития его личности. Поэтому педагогам необходимо учитывать в своей работе такие факторы, как условия жизни в семье, состав семьи, ее ценности и традиции, а также уважать и признавать способности и достижения родителей(законных представителей) в деле воспитания и развития их детей.

Тесное сотрудничество с семьей делает успешной работу дошкольных групп МБОУ Суетовской СШ. Только в диалоге обе стороны могут узнать, как ребенок ведет себя в другой жизненной среде. Обмен информацией о ребенке является основой для воспитательного партнерства между родителями (законными представителями) и воспитателями, то есть для открытого, доверительного и интенсивного сотрудничества обеих сторон в общем деле образования и воспитания детей.

Взаимодействие с семьей в духе партнерства в деле образования и воспитания детей является предпосылкой для обеспечения их полноценного развития.

Партнерство означает, что отношения обеих сторон строятся на основе совместной ответственности за воспитание детей. Кроме того, понятие «партнерство» подразумевает, что семья и дошкольные группы равноправны, преследуют одни и те же цели и сотрудничают для их достижения. Согласие партнеров с общими целями и методами воспитания и сотрудничество в их достижении позволяют объединить усилия и обеспечить преемственность и взаимодополняемость в семейном и внесемейном образовании.

Основная **цель** взаимодействия дошкольных групп с семьей – создание в детском саду необходимых условий для развития ответственных и взаимозависимых отношений с семьями воспитанников, обеспечивающих целостное развитие личности дошкольника, повышение компетентности родителей в области воспитания.

Задачи, решаемые в процессе организации взаимодействия с семьями воспитанников:

- ❖ Приобщение родителей к участию в жизни дошкольных групп.
- ❖ Изучение и обобщение лучшего опыта семейного воспитания.
- ❖ Возрождение традиций семенного воспитания.
- ❖ Повышение педагогической культуры родителей.

Виды взаимоотношений дошкольных групп МБОУ Суетовской СШ с семьями воспитанников:

- **Сотрудничество** – общение на равных, где ни одной из сторон взаимодействия не принадлежит привилегия указывать, контролировать, оценивать.
- **Взаимодействие** – способ организации совместной деятельности, которая осуществляется на основании социальной перцепции и с помощью общения.

Изменение позиции педагога для выстраивания взаимодействия и сотрудничества с семьями воспитанников:

<i>Традиционная роль педагога</i>	<i>Педагог-партнер</i>
Выступающий лидер (<i>указывает, как надо поступить</i>)	Гид (<i>ведет, опираясь на инициативу участников</i>)
Руководит	Задаёт вопросы
Оценивает ребенка и предоставляет родителям информацию о его развитии	Спрашивает родителей о ребенке и вместе с ним оценивает его развитие
Ответы на все вопросы знает сам	Ищет решение проблем вместе с

	родителями
Ставит цель развития ребенка и группы в целом	Узнает цели и пожелания родителей в отношении их ребенка и группы в целом и добавляет к ним свои предложения
Ожидает, что родители будут относиться к нему как к знатоку-специалисту	Вместе с родителями обсуждает и находит те виды детской деятельности, которые подходят по условиям и стилю жизни

Основные принципы взаимодействия с семьями воспитанников:

- Открытость дошкольных групп для семьи.
- Сотрудничество педагогов и родителей в воспитании детей.
- Создание единой развивающей среды, обеспечивающей одинаковые подходы к развитию ребенка в семье и детском саду.

Система взаимодействия дошкольных групп МБОУ Суетовской СШ с семьями воспитанников

<i>Направления взаимодействия</i>	<i>Формы взаимодействия</i>
Изучение семьи, запросов, уровня психолого-педагогической компетентности. Семейных ценностей	<ul style="list-style-type: none"> ✓ Социологическое обследование по определению социального статуса и микроклимата семьи; ✓ беседы (администрация, воспитатели, специалисты); ✓ наблюдения за процессом общения членов семьи с ребенком; ✓ анкетирование; ✓ проведение мониторинга потребностей семей в дополнительных услугах.
Информирование родителей	<ul style="list-style-type: none"> ✓ Рекламные буклеты; ✓ информационные стенды; ✓ выставки детских работ; ✓ личные беседы; ✓ общение по телефону; ✓ индивидуальные записки; ✓ родительские собрания; ✓ официальный сайт МБОУ Суетовской СШ ✓ объявления; ✓ фотогазеты; ✓ памятки.
Консультирование родителей	Консультации по различным вопросам (индивидуальное, семейное, очное, дистанционное консультирование)
Просвещение и обучение родителей	По запросу родителей или по выявленной проблеме: <ul style="list-style-type: none"> ✓ педагогические гостиные; ✓ родительские клубы; ✓ семинары; ✓ семинары-практикумы; ✓ мастер-классы; ✓ приглашения специалистов; ✓ официальный сайт организации; ✓ творческие задания; ✓ тренинги;

	<ul style="list-style-type: none"> ✓ подготовка и организация музейных экспозиций МБОУ Суетовской СШ; ✓ папки-передвижки; ✓ папки-раскладушки.
Совместная деятельность МБОУ Суетовской СШ и семьи	<ul style="list-style-type: none"> ✓ Дни открытых дверей; ✓ дни семьи; ✓ организация совместных праздников; ✓ совместная проектная деятельность; ✓ выставки семейного творчества; ✓ субботники; ✓ экскурсии; ✓ походы; ✓ досуги с активным вовлечением родителей.

Структурно-функциональная модель взаимодействия с семьей

Информационно-аналитический блок	<ul style="list-style-type: none"> ✓ Сбор и анализ сведений о родителях и детях; ✓ изучение семей, их трудностей и запросов; ✓ выявление готовности семьи сотрудничать с МБОУ Суетовской СШ. <p>Для сбора необходимой информации используется анкетирование:</p> <ul style="list-style-type: none"> • родителей с целью узнать их мнение по поводу работы педагогов группы; • педагогов группы с целью выявления проблем взаимодействия с родителями
Практический блок	<p>В рамках блока собирается информация, направленная на решение конкретных задач. К этой работе привлекаются медицинские работники, педагоги и специалисты . Их работа строится на информации, полученной в рамках первого блока.</p> <p>Выявленные данные определяют формы и методы работы педагогов с семьями</p> <p>Данный блок включает работу по двум взаимосвязанным направлениям:</p> <p>Просвещение родителей, передача информации по тому или иному вопросу (лекции, индивидуальное и подгрупповое консультирование, информационные листы, листы-памятки).</p> <p>Организация продуктивного общения всех участников образовательных отношений, т.е. обмен мыслями, идеями, чувствами.</p>
Контрольно-оценочный блок	<p>Анализ эффективности (количественной и качественной) мероприятий, которые проводятся педагогами МБОУ Суетовской СШ. Для осуществления контроля качества проведения того или иного мероприятия родителям предлагаются:</p> <ul style="list-style-type: none"> ▪ оценочные листы, в которых они могут отразить свои отзывы; ▪ групповое обсуждение родителями и педагогами участия родителей в организационных мероприятиях в разных формах.

Формы взаимодействия МБОУ Суетовской СШ с семьями воспитанников

<i>Информационно-аналитические формы</i>	
<p>Цель: сбор, обработка и использование данных о семье каждого воспитанника, об общекультурном уровне родителей, о наличии у них необходимых педагогических знаний, об отношении в семье к ребенку, о запросах, интересах и потребностях родителей в психолого-педагогической информации.</p> <p>Только на аналитической основе возможно осуществление индивидуального, личностно-ориентированного подхода к ребенку в условиях дошкольного учреждения, повышение эффективности образовательной работы с детьми и построение грамотного общения с их родителями.</p>	
<i>Анкетирование</i>	Используется с целью изучения семьи, выяснения образовательных потребностей родителей, установления контакта с ее членами, для согласования воспитательных воздействий на ребенка
<i>Опрос</i>	Метод сбора первичной информации, основанный на непосредственном (беседа, интервью) или опосредованном (анкета) социально-психологическом взаимодействии исследователя и опрашиваемого. Источником информации в данном случае служит словесное или письменное суждение человека.
<i>Интервью и беседа</i>	Позволяют получить исследователю ту информацию, которая заложена в словесных сообщениях опрашиваемых. Это, с одной стороны, позволяет изучать мотивы поведения, намерения, мнения и т.п. (все то, что неподвластно изучению другими методами), с другой – делает эту группу методов субъективной (не случайно у некоторых социологов существует мнение, что даже самая совершенная методика опроса никогда не может гарантировать полной достоверности информации).
<i>Познавательные формы</i>	
<p>Цель: повышение психолого-педагогической культуры родителей. А значит, способствуют изменению взглядов родителей на воспитание ребенка в условиях семьи, развивают рефлексию. Кроме того, данные формы взаимодействия позволяют знакомить родителей с особенностями возрастного и психологического развития детей, рациональными методами и приемами воспитания для формирования их практических навыков.</p>	
<i>Практикум</i>	Форма выработки у родителей педагогических умений по воспитанию детей, эффективному решению возникающих педагогических ситуаций, своеобразная тренировка педагогического мышления родителей-воспитателей
<i>Лекция</i>	Форма психолого-педагогического просвещения, раскрывающая сущность той или иной проблемы воспитания
<i>Дискуссия</i>	Обмен мнениями по проблемам воспитания. Это одна из интересных для родителей форм повышения уровня педагогической культуры, позволяющая включить их в обсуждение актуальных проблем, способствующая формированию умения всесторонне анализировать факты и явления, опираясь на накопленный опыт, стимулирующий активное педагогическое мышление

<i>Круглый стол</i>	Особенность этой формы состоит в том, что участники обмениваются мнением друг с другом при полном равноправии каждого
<i>Симпозиум</i>	Обсуждение какой-либо проблемы, в ходе которого участники по очереди выступают с сообщениями, после чего отвечают на вопросы
<i>Дебаты</i>	Обсуждение в форме заранее подготовленных выступлений представителей противостоящих, соперничающих сторон
<i>Педагогический совет с участием родителей</i>	Главной целью совета является привлечение родителей к активному осмыслению проблем воспитания ребенка в семье на основе учета его индивидуальных потребностей
<i>Педагогическая лаборатория</i>	Предполагает обсуждение участия родителей в различных мероприятиях
<i>Родительская конференция</i>	Служит повышению педагогической культуры родителей; ценность этого вида работы в том, что в ней участвуют не только родители, но и общественность
<i>Общие родительские собрания</i>	Главной целью собрания является координация действий родительской общественности и педагогического коллектива по вопросам образования, воспитания, оздоровления и развития детей
<i>Групповые родительские собрания</i>	Действенная форма взаимодействия воспитателей с коллективом родителей, форма организованного ознакомления их с задачами, содержанием и методами воспитания детей определенного возраста в условиях детского сада и семьи
<i>Аукцион</i>	Собрание, которое происходит в игровой форме, в виде «продажи» полезных советов по выбранной теме
<i>Вечера вопросов и ответов</i>	Позволяют родителям уточнить свои педагогические знания, применить их на практике, узнать о чем-либо новом, пополнить свои знания, обсудить некоторые проблемы развития детей
<i>Родительские вечера</i>	Прекрасно сплачивают родительский коллектив; это праздники общения с родителями друга своего ребенка, это праздники воспоминаний младенчества и детства собственного ребенка, это поиск ответов на вопросы, которые перед родителями ставит жизнь и собственный ребенок
<i>Родительские чтения</i>	Дают возможность родителям не только слушать лекции педагогов, но и изучать литературу по проблеме и участвовать в ее обсуждении
<i>Родительский тренинг</i>	Активная форма взаимодействия с родителями, которые хотят изменить свое отношение к поведению и взаимодействию с собственным ребенком, сделать его более открытым и доверительным
<i>Педагогическая беседа</i>	Обмен мнениями по вопросам воспитания и достижение единой точки зрения по этим вопросам, оказание родителям своевременной помощи
<i>Семейная гостиная</i>	Проводится с целью сплочения родителей и детского коллектива, тем самым оптимизируются детско-родительские отношения; помогает по-новому раскрыть внутренний мир детей, улучшить эмоциональный контакт между родителями и детьми

<i>Клубы для родителей</i>	Предполагают установление между педагогами и родителями доверительных отношений, способствуют осознанию педагогами значимости семьи в воспитании ребенка, а родителями – что педагоги имеют возможность оказать им помощь в решении возникающих трудностей воспитания
<i>Дни добрых дел</i>	Дни добровольной посильной помощи родителей группе, ГБДОУ (ремонт игрушек, мебели, группы), помощь в создании развивающей предметно-пространственной среды. Такая форма позволяет налаживать атмосферу теплых, доброжелательных взаимоотношений между педагогами и родителями
<i>День открытых дверей</i>	Дает возможность познакомить родителей с МБОУ Суетовской СШ, его традициями, правилами, особенностями образовательной работы, заинтересовать ею и привлечь их к участию
<i>Неделя открытых дверей</i>	Родители в течение недели (в любое время) могут прийти в детский сад и понаблюдать за педагогическим процессом, режимными моментами, общением ребенка со сверстниками, глубже проникнуть в его интересы и потребности
<i>Ознакомительные дни</i>	Для родителей, дети которых не посещают дошкольные группы МБОУ Суетовской СШ
<i>Эпизодические посещения</i>	Предполагают постановку конкретных педагогических задач перед родителями: наблюдение за играми. Непосредственно образовательной деятельностью, поведением ребенка, его взаимоотношениями со сверстниками, а также за деятельностью педагога и ознакомление с режимом жизни детского сада; у родителей появляется возможность увидеть своего ребенка в обстановке, отличной от домашней
<i>Исследовательско-проектные, ролевые, имитационные и деловые игры</i>	В процессе этих игр участники не просто впитывают определенные знания, а конструируют новую модель действий, отношений; в процессе обсуждения участники игры с помощью специалистов пытаются проанализировать ситуацию со всех сторон и найти приемлемое решение
<i>Досуговые формы</i>	
Цель: установление теплых неформальных отношений между педагогами и родителями, а также более доверительных отношений между родителями и детьми	
<i>Праздники, утренники, мероприятия (концерты, соревнования)</i>	Помогают создать эмоциональный комфорт в группе, сблизить участников педагогического процесса
<i>Выставки работ родителей и детей, семейные вернисажи</i>	Демонстрируют результаты совместной деятельности родителей и детей
<i>Совместные походы и экскурсии</i>	Укрепляют детско-родительские отношения
<i>Письменные формы</i>	
<i>Еженедельные записки</i>	Записки, адресованные непосредственно родителям, сообщают семье о здоровье, настроении, поведении ребенка в дошкольных группах МБОУ Суетовской СШ, о его любимых занятиях и другую информацию

Неформальные записки	Воспитатели посылают с ребенком короткие записки домой, чтобы информировать семью о новом достижении ребенка или о только что освоенном навыке, поблагодарить семью за оказанную помощь; в них могут быть записи детской речи интересные высказывания ребенка; семьи также могут посылать в детский сад записки выражающие благодарность или содержащие просьбы
Личные блокноты	Могут каждый день курсировать между детским садом и семьей, чтобы делиться информацией о том, что происходит дома и в детском саду; семьи могут извещать воспитателей о таких семейных событиях, как дни рождения, новая работа, поездки, гости
Письменные отчеты о развитии ребенка	Эта форма может быть полезна при условии, если она не заменяет личных контактов
Наглядно-информационные формы	
Цель: ознакомление родителей с условиями, содержанием и методами воспитания детей в условиях МБОУ Суетовской СШ. Позволяют правильно оценить деятельность педагогов, пересмотреть методы и приемы домашнего воспитания, объективно увидеть деятельность воспитателя	
Информационно-ознакомительные	Направлены на ознакомление родителей с дошкольным учреждением, особенностями его работы, с педагогами, занимающимися воспитанием детей, через <i>сайт в Интернете, выставки детских работ фотовыставки, рекламу в СМИ, информационные проспекты, видеофильмы</i>
Информационно-просветительские	Направлены на обогащение знаний родителей об особенностях развития и воспитания детей дошкольного возраста; их специфика заключается в том, что общение педагогов с родителями здесь не прямое, а опосредованное – через <i>газеты, организацию тематических выставок; информационные стенд; записи видеофрагментов организации различных видов деятельности, режимных моментов; фотографии, выставки детских работ, ширмы, папки-передвижки</i>

Планируемые результаты сотрудничества дошкольных групп МБОУ Суетовской СШ с семьями воспитанников:

- Сформированность у родителей представлений о сфере педагогической деятельности.
- Овладение родителями практическими умениями и навыками воспитания и обучения детей дошкольного возраста.
- Формирование устойчивого интереса родителей к активному включению в общественную деятельность.

8. Система взаимодействия с социальными институтами

МБОУ Суетовской СШ, являясь открытой социальной системой, тесно сотрудничает и взаимодействует с другими социальными институтами, помогающими решать поставленные в Программе образовательные цели и задачи, что в свою очередь будет способствовать повышению качества образовательных услуг, предоставляемых в дошкольных группах МБОУ Суетовской СШ.

Партнерство МБОУ Суетовской СШ с социальными институтами осуществляется на следующих уровнях:

- ◆ Партнерство внутри системы образования между социальными группами профессиональной общности
- ◆ Партнерство с представителями иных сфер
- ◆ Партнерство со спонсорами, благотворительными организациями

Принципы взаимодействия с социальными партнерами

- Добровольность
- Равноправие сторон
- Уважение интересов друг друга
- Законность (соблюдение законов и иных нормативных актов)

Разработка проектов социального взаимодействия в МБОУ Суетовской СШ строится поэтапно. Каждый этап имеет свои цели и решает конкретные задачи.

Подготовительный этап

Цель: определение целей и форм взаимодействия с объектами социума.

Задачи:

- анализ объектов социума для определения целесообразности социального партнерства;
- установление контактов с организациями и учреждениями района, города и т.д.;
- определение направлений взаимодействия, разработка программ сотрудничества с определением сроков, целей и конкретных форм взаимодействия.

Практический этап

Цель: реализация программ сотрудничества с организациями и учреждениями социума.

Задачи:

- формирование группы сотрудников МБОУ Суетовской СШ, заинтересованных в участии в работе по реализации проекта;
- разработка социально-значимых проектов взаимодействия МБОУ Суетовской СШ с объектами социума по различным направлениям деятельности
- разработка методических материалов для реализации данных проектов.

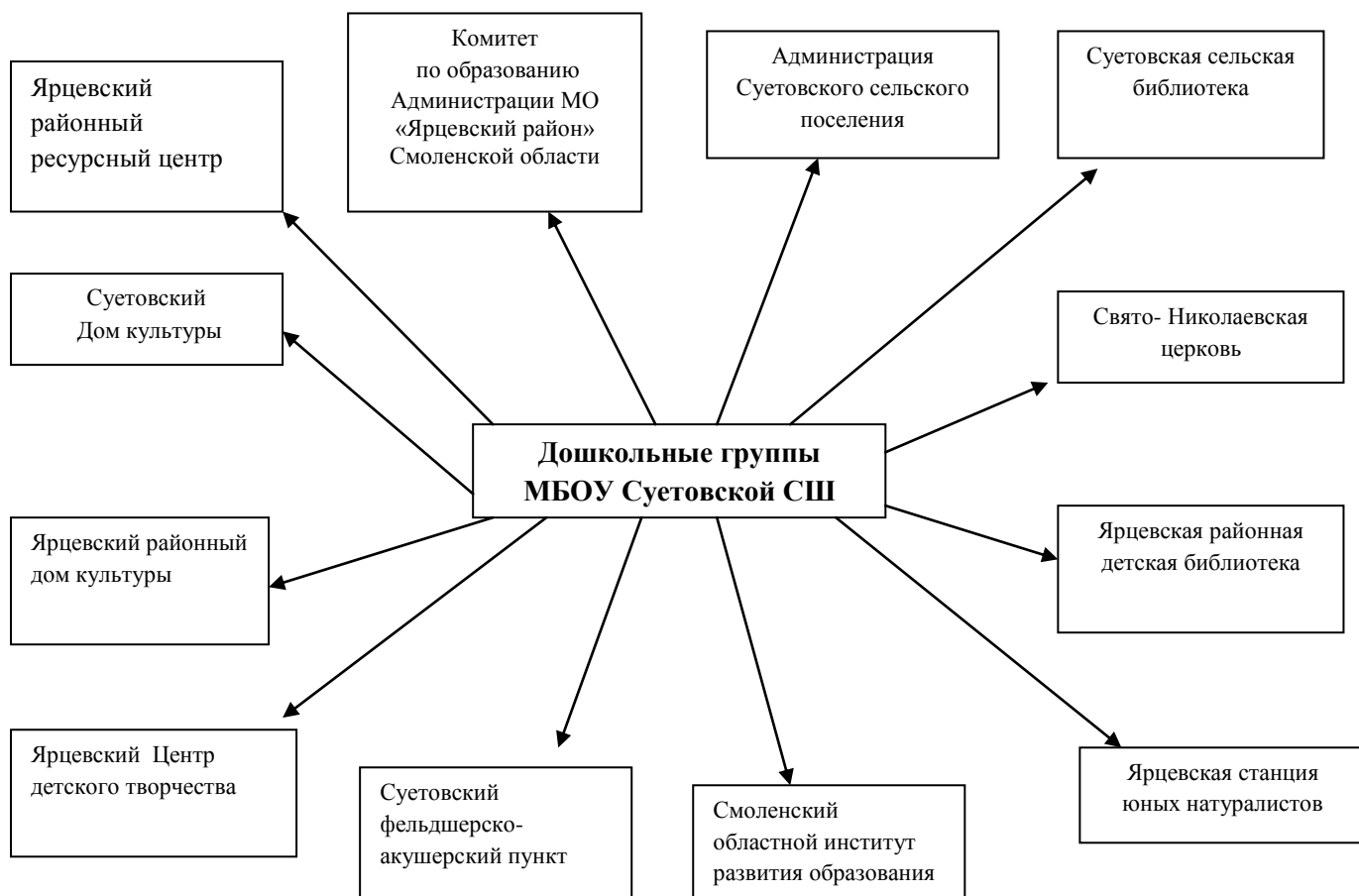
Заключительный этап

Цель: подведение итогов социального партнерства.

Задачи:

- проведение анализа проделанной работы;
- определение эффективности, целесообразности, перспектив дальнейшего сотрудничества с организациями социума.

Модель взаимодействия МБОУ Суетовской СШ с социальными институтами



III. ОРГАНИЗАЦИОННЫЙ РАЗДЕЛ

1. Психолого-педагогические условия, обеспечивающие развитие ребенка

Программа предполагает создание следующих психолого-педагогических условий, обеспечивающих развитие ребенка в соответствии с его возрастными и индивидуальными возможностями и интересами.

1. Личностно-порождающее взаимодействие взрослых с детьми, предполагающее создание таких ситуаций, в которых каждому ребенку предоставляется возможность выбора деятельности, партнера, средств и пр.; обеспечивается опора на его личный опыт при освоении новых знаний и жизненных навыков.

2. Ориентированность педагогической оценки на относительные показатели детской успешности, то есть сравнение нынешних и предыдущих достижений ребенка, стимулирование самооценки.

3. Формирование игры как важнейшего фактора развития ребенка.

4. Создание развивающей образовательной среды, способствующей физическому, социально-коммуникативному, познавательному, речевому, художественно-эстетическому развитию ребенка и сохранению его индивидуальности.

5. Сбалансированность репродуктивной (воспроизводящей готовый образец) **и продуктивной** (производящей субъективно новый продукт) **деятельности**, то есть деятельности по освоению культурных форм и образцов и детской исследовательской, творческой деятельности; совместных и самостоятельных, подвижных и статичных форм активности.

6. Участие семьи как необходимое условие для полноценного развития ребенка дошкольного возраста.

7. Профессиональное развитие педагогов, направленное на развитие профессиональных компетентностей, в том числе коммуникативной компетентности и мастерства мотивирования ребенка, а также владения правилами безопасного пользования Интернетом, предполагающее создание сетевого взаимодействия педагогов и управленцев, работающих по Программе.

2. Материально-техническое обеспечение Программы

Материально-техническое обеспечение образовательного процесса в дошкольных группах МБОУ Суетовской СШ соответствует государственным требованиям и нормам.

Образовательный процесс организуется в соответствии с:

- санитарно-эпидемиологическими правилами и нормативами;
- правилами пожарной безопасности;
- требованиями, предъявляемыми к средствам обучения и воспитания детей дошкольного возраста (учет возраста и индивидуальных особенностей развития детей);
- требованиями к оснащению помещений развивающей предметно-пространственной средой;
- требованиями к материально-техническому обеспечению программы (учебно-методический комплект, оборудование, оснащение (предметы).

В дошкольных группах МБОУ Суетовской СШ 2 групповых ячейки. В состав каждой групповой ячейки входит: игровая, спальня, приемная, буфетная, туалетная. Кроме того, для организации образовательной работы с детьми имеются следующие помещения в МБОУ Суетовской СШ:

- актовый зал;
- спортивный зал;

Каждое помещение укомплектовано соответствующей мебелью общего назначения, игровой и мягкой мебелью, необходимым оборудованием.

В педагогическом процессе широко используются современные технические средства обучения и информационно-коммуникационные технологии.

В дошкольных группах имеется персональный компьютер, принтер, телевизор, DVD-плеер, музыкальный центр с функцией караоке, аудио- и видеотека.

Для облегчения труда обслуживающего персонала и создания комфортных условий пребывания детей группы оборудованы следующей бытовой техникой: пылесос универсальный для сухой уборки, водонагреватель электрический накопительный.

Буфетная и постирочная оснащены современным технологическим оборудованием.

3. Программно-методическое обеспечение образовательного процесса

Психолого-педагогическая работа по освоению детьми образовательных областей обеспечивается использованием следующих программ, технологий и методических пособий:

Используются парциальные программы и методические пособия

Линии развития ребёнка	Парциальные программы, методические пособия
1. Комплексная программа	«От рождения до школы» под редакцией Н.Е.Вераксы, Т.С.Комаровой, М.А.Васильевой
Физическое развитие.	1. Программа «От рождения до школы» Н.Е. Вераксы, Т.С. Комаровой, М.А. Васильевой; Москва; Мозаика-синтез; 2014 г. 2. Малоподвижные игры и игровые упражнения. Для занятий с детьми №- 7 лет. Борисова М. М. МОЗАИКА – СИНТЕЗ . Москва 2014 г. 3. Оздоровительная гимнастика: Комплексы упражнений для детей 3- 7 лет. Пензулаева Л. И. 4. Сборник подвижных игр / автор – сост. Э. Я. Степаненкова. 5. Физическая культура в детском саду. Вторая младшая группа. Пензулаева Л. И. МОЗАИКА – СИНТЕЗ . Москва 2014 г. 6. Физическая культура в детском саду. Средняя группа. Пензулаева Л. И. МОЗАИКА – СИНТЕЗ . Москва 2014 г. 7. Физическая культура в детском саду. Старшая группа Пензулаева Л. И. МОЗАИКА – СИНТЕЗ . Москва 2014 г. 8. 7. Физическая культура в детском саду. Подготовительная группа Пензулаева Л. И. МОЗАИКА – СИНТЕЗ . Москва 2014 г.
Социально-нравственное развитие	1 Программа «От рождения до школы» Н.Е. Вераксы, Т.С. Комаровой, М.А. Васильевой; Москва; Мозаика-синтез; 2014 г. 2. Куприна Л.С. и др. «Знакомство детей с русским народным творчеством», С-Петербург, 2003 3..Бударина Т.А., Маркеева О.А. Знакомство детей с русским народным творчеством. Конспекты занятий и сценарии календарно-обрядовых праздников/ Методическое пособие для педагогов дошкольных образовательных учреждений, СПб, «Детство-пресс», 2003. 10. «Родной край люби и знай» Н.Н.Грачева , 2010.
Социально-коммуникативное развитие:	1. Программа «От рождения до школы» Н.Е. Вераксы, Т.С. Комаровой, М.А. Васильевой; Москва; Мозаика-синтез; 2014 г 2. Обучение дошкольников грамоте. Вавренцова Н. С. МОЗАИКА-СИНТЕЗ Москва, 2014 г. 3. Развитие речи в детском саду. Вторая младшая группа. Гер-бова В. В. МОЗАИКА- СИНТЕЗ Москва, 2014 г. 4. . Развитие речи в детском саду. Средняя группа. Гербова В. В. МОЗАИКА- СИНТЕЗ Москва, 2014 г. 5. . Развитие речи в детском саду. Старшая группгруппа. Гер-бова В. В. МОЗАИКА- СИНТЕЗ Москва, 2014 г. 6. . Развитие речи в детском саду. Подготовительная группа. Гербова В. В. МОЗАИКА- СИНТЕЗ Москва, 2014 г. 7. Арушанова А.Г. Речь и речевое общение детей: Книга для воспитателей детского сада. – М.: Мозаика-Синтез, 1999. 8. .Бондаренко А.К. Дидактические игры в детском саду. – М.: Просвещение, 1985. 9. .Занятия по развитию речи в детском саду / Под ред. О.С.

	<p>Ушаковой. – М.: Просвещение, 1993.</p> <p>10. Илларионова Ю.Г. Учите детей отгадывать загадки. – М.: Просвещение, 1985.</p> <p>11. Максаков А.И. Воспитание звуковой культуры речи у детей дошкольного возраста. – М.: 1987.</p> <p>12. Максаков А.И., Тумакова Г.А. Учите, играя. – М.: Просвещение, 1983.</p> <p>13. Тумакова Г.А. Ознакомление дошкольников со звучащим словом.</p>
Познавательное развитие	<p>1. Программа «От рождения до школы» Н.Е. Вераксы, Т.С. Комаровой, М.А. Васильевой; Москва; Мозаика-синтез; 2014 г</p> <p>2. Конструирование из строительного материала. . Куцакова Л. В. МОЗАИКА- СИНТЕЗ Москва, 2013 г.</p> <p>3. Ознакомление с природой в детском саду. Средняя группа. Соломенникова О. А. МОЗАИКА- СИНТЕЗ Москва, 2014 г.</p> <p>4. Ознакомление с природой в детском саду. Старшая группа. Соломенникова О. А. МОЗАИКА- СИНТЕЗ Москва, 2014 г.</p> <p>5. Ознакомление с природой в детском саду. Подготовительная группа. Соломенникова О. А. МОЗАИКА- СИНТЕЗ Москва, 2014 г.</p> <p>6. Ознакомление с предметным и социальным окружением. Средняя группа. Дыбина О. В. МОЗАИКА- СИНТЕЗ Москва, 2014 г.</p> <p>7. Ознакомление с предметным и социальным окружением. Старшая группа. Дыбина О. В. МОЗАИКА- СИНТЕЗ Москва, 2014 г.</p> <p>8. Ознакомление с предметным и социальным окружением. Подготовительная группа. Дыбина О. В. МОЗАИКА- СИНТЕЗ Москва, 2014 г.</p> <p>9. Познавательно – исследовательская деятельность дошкольников. Крашенинников Е. Е. Холодова О. Л. МОЗАИКА- СИНТЕЗ Москва, 2014 г.</p> <p>10. Сборник дидактических игр по ознакомлению с окружающим миром. Павлова Л. Ю.</p> <p>11. Формирование элементарных математических представлений. Вторая младшая группа. Пономарева И. А. , Позина В. А. МОЗАИКА- СИНТЕЗ Москва, 2014 г.</p> <p>12. Формирование элементарных математических представлений. Средняя группа. Пономарева И. А. , Позина В. А. МОЗАИКА- СИНТЕЗ Москва, 2014 г.</p> <p>13. Формирование элементарных математических представлений. Старшая группа. Пономарева И. А. , Позина В. А. МОЗАИКА- СИНТЕЗ Москва, 2014 г.</p> <p>14. Формирование элементарных математических представлений. Подготовительная группа. Пономарева И. А. , Позина В. А. МОЗАИКА- СИНТЕЗ Москва, 2014 г.</p> <p>15. Проектная деятельность дошкольников Веракса Н. Е. , Веракса А. Н. МОЗАИКА- СИНТЕЗ Москва, 2014 г.</p> <p>16. Математика от трёх до семи / Сост. З.А. Михайлова, Э.Н. Иоффе. – СПб.: Акцидент, 2007.</p> <p>17. Михайлова З.А., Чеплашкина И.Н. Математика – это интересно. Игровые ситуации, диагностика освоения математических представлений». – СПб.: Детство-Пресс, 2007.</p> <p>18. Смоленцева А.А., Пустовойт О.В., Михайлова З.А. Математика в проблемных ситуациях для маленьких детей. – СПб.: Детство-</p>

	<p>Пресс, 2010.</p> <p>19. Носова Е.А. Логика и математика для дошкольников– СПб.: Детство-Пресс, 2007.</p> <p>20. Воронкевич О.А. Добро пожаловать в экологию/ Перспективные планы работы в младшей, средней, старшей и подготовительной группах детского сада. – СПб.: Детство-Пресс, 2007.</p> <p>231Воронкевич О.А. Добро пожаловать в экологию/ Рабочая тетрадь для детей 4-5лет. – СПб.: Детство-Пресс, 2010.</p> <p>22. Воронкевич О.А. Добро пожаловать в экологию/ Рабочая тетрадь для детей 5-6лет. – СПб.: Детство-Пресс, 2010.</p> <p>23. Воронкевич О.А. Добро пожаловать в экологию/ Наглядно дидактическое пособие – СПб.: Детство-Пресс, 2005.</p> <p>24. Нищева Н.В. Четыре времени года/ Наглядно дидактическое пособие. – СПб.: Детство-Пресс, 2005.</p> <p>25. Нищева Н.В. Раз планета, два комета/ Наглядно дидактическое пособие. – СПб.: Детство-Пресс, 2005.</p> <p>26. Чего на свете не бывает?: Занимательные игры для детей с 3 до 6 лет / Под ред. О.М. Дьяченко. – М.: Просвещение, 1991.</p>
Художественно-эстетическое развитие	<p>1. . Программа «От рождения до школы» Н.Е. Вераксы, Т.С. Комаровой, М.А. Васильевой; Москва; Мозаика-синтез; 2014 г</p> <p>2. Детское художественное творчество. Комарова Т. С. МОЗАИКА – СИНТЕЗ . Москва 2014 г.</p> <p>3. Интеграция в воспитательно – образовательной работе детского сада. Комарова Т. С. Зацепина М. Б.</p> <p>4. Изобразительная деятельность в детском саду. Младшая группа. Комарова Т. С. МОЗАИКА – СИНТЕЗ . Москва 2014 г.</p> <p>5. Изобразительная деятельность в детском саду. Средняя группа. Комарова Т. С. МОЗАИКА – СИНТЕЗ . Москва 2014 г.</p> <p>6. Изобразительная деятельность в детском саду. Старшая группа. Комарова Т. С. МОЗАИКА – СИНТЕЗ . Москва 2014 г.</p> <p>7. Изобразительная деятельность в детском саду. Подготовительная группа. Комарова Т. С. МОЗАИКА – СИНТЕЗ Москва 2014 г</p> <p>8. Доронова Т.Н. Дошкольникам об искусстве. – М., 2002.</p> <p>9. Курочкина Н.А. Знакомство с натюрмортом. – СПб.: «Детство – пресс», 2007.</p> <p>10. Курочкина Н.А. Дети и пейзажная живопись. – СПб.: «Детство – пресс», 2007.</p> <p>11. Ветлугина Н.А. Музыкальное воспитание в детском саду. – М.:</p>
Музыкальное развитие	<p>1. Н. Г. Барсукова «Музыка в детском саду»</p>

4. Особенности традиционных событий, праздников, мероприятий

Программа реализуется в течение всего времени пребывания детей в дошкольных группах МБОУ Суетовской СШ.

Максимально допустимый объем образовательной нагрузки в дошкольных группах МБОУ Суетовской СШ соответствует санитарно-эпидемиологическим правилам и нормативам.

В соответствии с СанПиН разработано примерное расписание непосредственно образовательной деятельности (занятие как «занимательное дело», «продуктивная деятельность»), проводимой педагогами с детьми (при работе по пятидневной неделе).

Занятия физкультурно-оздоровительного и эстетического цикла занимают не менее 50% общего времени, отведенного на непосредственно образовательную деятельность.

В дошкольных группах МБОУ Суетовской СШ в соответствии с Федеральным государственным образовательным стандартом дошкольного образования реализуется трехчастная модель построения образовательного процесса.

Образовательный процесс может быть условно подразделен на:

1. Совместная деятельность, включающая в себя:

–Образовательную деятельность, осуществляемую в процессе организации различных видов детской деятельности: игровой, двигательной, коммуникативной, познавательно-исследовательской, восприятия художественной литературы и фольклора, самообслуживания и элементарного бытового труда, конструирования из различных материалов, изобразительной, музыкальной (далее по тексту «непосредственно образовательная деятельность»).

–Образовательную деятельность, осуществляемую в ходе режимных моментов.

–Индивидуальную работу с детьми.

2. Самостоятельная деятельность детей.

3. Взаимодействие с семьями детей по реализации Программы.

Совместная образовательная деятельность реализуется через организацию различных видов детской деятельности или их интеграцию с использованием разнообразных форм и методов работы, выбор которых осуществляется педагогами самостоятельно в зависимости от контингента детей, уровня освоения Программы и решения конкретных образовательных задач.

Основной характеристикой партнерских отношений в ходе совместной деятельности является равноправное относительно ребенка включение взрослого в процесс деятельности. Каждая из представленных ниже моделей может находить при реализации Программы применение в зависимости от ситуации.

Модель реализации позиции взрослого как включенного партнера

"партнер-модель"	"партнер-сотрудник"
<ul style="list-style-type: none"> • Педагог ставит для себя цель и начинать действовать, предоставляя детям возможность подключиться к этой деятельности 	<ul style="list-style-type: none"> • Педагог предлагает детям цель: «Давайте сделаем...». Подобный подход также оставляет для детей возможность выбора. Взрослый участвует в реализации поставленной цели наравне с детьми, как более опытный и компетентный партнер

Непрерывная образовательная деятельность

- **игры:**
 - ◆ дидактические,
 - ◆ дидактические с элементами движения,
 - ◆ развивающие игры,
 - ◆ сюжетно-ролевые,
 - ◆ подвижные,
 - ◆ психологические,
 - ◆ музыкальные,
 - ◆ хороводные,
 - ◆ театрализованные,
 - ◆ игры-драматизации,
 - ◆ режиссёрские,
 - ◆ подвижные игры имитационного характера;
- **просмотр и обсуждение** мультфильмов, видеофильмов, телепередач;
- **чтение и обсуждение** программных произведений разных жанров, чтение, рассматривание и обсуждение познавательных и художественных книг, детских иллюстрированных энциклопедий;
- **создание ситуаций** педагогических, морального выбора; беседы социально-нравственного содержания, специальные рассказы педагога детям об интересных фактах и событиях, о выходе из трудных житейских ситуаций, ситуативные разговоры с детьми;
- **наблюдения** за трудом взрослых, за живой и неживой природой, за сезонными изменениями в природе;
- **изготовление** предметов для игр, познавательно-исследовательской деятельности; создание макетов, коллекций и их оформление, изготовление украшений для группового помещения к праздникам, сувениров; украшение предметов для личного пользования;
- **проектная деятельность**, познавательно-исследовательская деятельность, экспериментирование, конструирование;

- **оформление выставок** работ народных мастеров, произведений декоративно-прикладного искусства, книг с иллюстрациями, репродукций произведений живописи и др.; тематических выставок, выставок детского творчества, уголков природы;
- **викторины, сочинение** загадок;
- **инсценирование и драматизация** отрывков из сказок, разучивание стихотворений, развитие артистических способностей в подвижных играх имитационного характера;
- **рассматривание и обсуждение** предметных и сюжетных картинок, иллюстраций к знакомым сказкам и потешкам, игрушек, эстетически привлекательных предметов (деревьев, цветов, предметов быта и др.), произведений искусства (народного, декоративно-прикладного, изобразительного, книжной графики и пр.), обсуждение средств выразительности;
- **продуктивная деятельность** (рисование, лепка, аппликация, художественный труд) по замыслу, на темы народных потешек, по мотивам знакомых стихов и сказок, под музыку, на тему прочитанного или просмотренного произведения; рисование иллюстраций к художественным произведениям; рисование, лепка сказочных животных; творческие задания, рисование, иллюстраций к прослушанным музыкальным произведениям;
- **слушание и обсуждение** народной, классической, детской **музыки**, дидактические игры, связанные с восприятием музыки;
- **подыгрывание** на музыкальных инструментах, оркестр детских музыкальных инструментов;
- **пение**, совместное пение, упражнения на развитие голосового аппарата, артикуляции, певческого голоса, беседы по содержанию песни (ответы на вопросы), драматизация песен;
- **танцы**, показ взрослым танцевальных и плясовых движений, совместные действия детей, совместное составление плясок под народные мелодии, хороводы;
- **занятия по физическому воспитанию**, игровая, сюжетная, тематическая (с одним видом физических упражнений), комплексная (с элементами развития речи, математики, конструирования), контрольно-диагностическая, учебно-тренирующего характера, физкультминутки; игры и упражнения под тексты стихотворений, потешек, народных песенок, авторских стихотворений, считалок; ритмическая гимнастика, игры и упражнения под музыку, игровые беседы с элементами движений;

Мероприятия групповые, межгрупповые.

- Прогулки, экскурсии
- Физкультурные досуги (проводятся 1 раз в месяц)
- Музыкальные досуги (проводятся 1 раз в неделю)
- Спортивные праздники (проводятся 2-3 раза в год)
- Соревнования
- Дни здоровья
- Тематические досуги
- Праздники
- Театрализованные представления
- Смотры и конкурсы

Модель организации непрерывной образовательной деятельности (взрослый «партнер-сотрудник»)

Деятельность педагога	Деятельность ребенка
Создание проблемной ситуации.	Возникновение состояния «ХОЧУ».
Совместное определение проблем, выдвижение гипотез по их решению, обсуждение и составление плана деятельности.	

Координация самостоятельного поиска.	Самостоятельный поиск.
Совместное обсуждение итогов, выдвижение новых проблем.	
Определение новых целей.	Возникновение интереса к предстоящей новой деятельности.
Взаимодействие, со-трудничество, со-творчество !!!	

Образовательная деятельность при проведении режимных моментов

Социально-коммуникативное развитие:

- ситуативные беседы при проведении режимных моментов, подчеркивание их пользы;
- развитие трудовых навыков через поручения и задания, дежурства, навыки самообслуживания;
- помощь взрослым, участие детей в расстановке и уборке инвентаря и оборудования для совместной деятельности, в построении конструкций для подвижных игр и упражнений (из мягких блоков, спортивного оборудования);
- формирование навыков безопасного поведения при проведении режимных моментов.

Познавательное развитие:

- создание развивающей среды, способствующей удовлетворению потребности детей в познавательной активности;
- игры познавательной направленности;
- дидактические игры;
- познавательные беседы;
- работа в уголке природы, наблюдения, познавательно-исследовательская деятельность, экспериментирование

Речевое развитие:

- создание речевой развивающей среды;
- свободные диалоги с детьми в играх, наблюдениях, при восприятии картин, иллюстраций, мультфильмов;
- ситуативные разговоры с детьми;
- называние трудовых действий и гигиенических процедур, поощрение речевой активности детей;
- обсуждения (пользы закаливания, непосредственной образовательной деятельности по физическому развитию, гигиенических процедур)

Художественно-эстетическое развитие:

- использование музыки в повседневной жизни детей, в игре, в досуговой деятельности, на прогулке, в изобразительной деятельности, при проведении утренней гимнастики, привлечение внимания детей к разнообразным звукам в окружающем мире, к оформлению помещения, привлекательности оборудования, красоте и чистоте окружающих помещений, предметов, игрушек.

Физическое развитие:

- комплексы закаливающих процедур (оздоровительные прогулки, мытье рук прохладной водой перед каждым приемом пищи, полоскание рта и горла после еды, воздушные ванны);
- утренняя гигиеническая гимнастика;
- бодрящая гимнастика;
- дыхательная гимнастика;
- упражнения для расслабления позвоночника и коррекции осанки.

Самостоятельная деятельность детей

- Социально-коммуникативное развитие:*** индивидуальные игры, совместные игры, все виды самостоятельной деятельности, предполагающие общение со сверстниками.

Познавательное развитие: сюжетно-ролевые игры, рассматривание книг и картинок; самостоятельное раскрашивание раскрасок, развивающие, настольно-печатные игры, автодидактические игры (развивающие пазлы, рамки-вкладыши, парные картинки).

Речевое развитие: самостоятельное чтение детьми коротких стихотворений, самостоятельные игры по мотивам художественных произведений, самостоятельная работа в уголке книги, в уголке театра, рассматривание книг и картинок; самостоятельное раскрашивание раскрасок.

Художественно-эстетическое развитие: предоставление детям возможности самостоятельно рисовать, лепить, конструировать (преимущественно во второй половине дня), рассматривать репродукции картин, иллюстраций, музицировать (пение, танцы), играть на детских музыкальных инструментах (бубен, барабан, колокольчик и других), слушать музыку.

Физическое развитие: самостоятельные подвижные игры, игры на свежем воздухе, спортивные игры и упражнения (катание на санках, лыжах, велосипеде и др.).

Ведущей для развития дошкольников является самостоятельная деятельность детей, поддерживаемая педагогами, максимальное стимулирование проявления инициативы и активности самим ребёнком.

Образовательный процесс в дошкольных группах МБОУ Суетовской СШ строится с учетом контингента воспитанников, их индивидуальных и возрастных особенностей, социального заказа родителей.

При организации образовательного процесса необходимо обеспечить единство воспитательных, развивающих, обучающих целей и задач, при этом следует решать поставленные цели и задачи, избегая перегрузки детей, на необходимом и достаточном материале, максимально приближаясь к разумному «минимуму». Построение образовательного процесса на **комплексно-тематическом принципе** с учетом **интеграции образовательных областей** дает возможность достичь этой цели.

Построение образовательного процесса вокруг одной центральной темы дает большие возможности для развития детей. Темы помогают организовать информацию оптимальным способом. У воспитанников появляются многочисленные возможности для практики, экспериментирования, развития основных навыков, понятийного мышления. Одной теме следует уделять не менее одной недели. Тема отражается в подборе материалов, находящихся в группе и в центрах развития.

Тематический принцип построения образовательного процесса позволяет легко вводить региональные и культурные компоненты, учитывать специфику дошкольных групп МБОУ Суетовской СШ.

Введение похожих тем в различных возрастных группах обеспечивает достижение единства образовательных целей и преемственности в детском развитии на протяжении всего дошкольного возраста, органичное развитие детей в соответствии с их индивидуальными возможностями.

В основе комплексно-тематического планирования лежит примерный перечень актуальных тем для каждой возрастной группы, разработанный на основе значимых событий для группы/детского сада/города/страны; времени года и др.

Циклограмма планирования воспитательно – образовательной работы воспитателя с детьми разновозрастной группы 3 -7 лет в соответствии с ФГОС ДО

Для конкретизации и корректировки воспитательно-образовательной работы, предусмотренной перспективным планом, воспитатель использует в работе календарные планы. Для удобства пользования планом воспитатель делит его на две части: первая и вторая половины дня.

В первой половине дня воспитатель планирует:

- Беседы;
- Дежурства в уголке природы;
- Утреннюю гимнастику;

- Упражнения на развитие мышц и моторики артикуляционного аппарата;
- Пальчиковые игры;
- Повторение песенок, потешек, стихотворений, пословиц, поговорок и т.д.;
- Привитие культурно-гигиенических навыков;
- Рассматривание предметов и иллюстраций;
- Наблюдение в природе и явлений общественной жизни;
- Индивидуальную работу;

Во второй половине дня воспитатель проводит с детьми:

- Занятия по изучению произведений живописи: картин, иллюстраций, альбомов;
- Беседы;
- Экспериментирование;
- Индивидуальную работу;
- Работу с родителями (беседы, консультации);
- Чтение произведений художественной литературы с продолжением;
- Развлечения, досуги;
- Наблюдение в природе и явлений общественной жизни;

Циклограммы планирования

совместной деятельности взрослых с детьми по ФГОС ДО.

Цель: способствовать оптимальному использованию разнообразных форм совместной деятельности, предусмотренных рабочей программой.

Принципы календарного планирования на основе перспективно- тематического :

- Приоритет игровых форм взаимодействия взрослого с ребенком;
- Системность и последовательность;
- Соответствие возрасту и программному содержанию;
- Учет индивидуальных психологических особенностей детей.

Перечисленные в циклограммах формы работы могут «наполняться» любым интересным содержанием, необходимыми и интересными темами. В зависимости от обстоятельств могут вноситься изменения. Последовательность игр, упражнений может меняться в течение дня.

5. Организация режима пребывания детей в разновозрастных дошкольных группах МБОУ Суетовской СШ

Правильный режим дня – это рациональная продолжительность и разумное чередование различных видов деятельности и отдыха детей в течение суток. Основным принципом правильного построения режима является его соответствие возрастным психофизиологическим особенностям детей.

Гармоничному физическому и полноценному психическому развитию ребенка способствует **гибкий режим дня**. Режим дня для детей предусматривает их разнообразную деятельность в течение всего дня в соответствии с интересами, с учетом времени года, возраста детей, а также состояния их здоровья. Такой режим обеспечивает жизнеспособность и функциональную деятельность различных органов, создает условия для своевременного и правильного физического и полноценного психического развития, даёт возможность педагогам раскрыть индивидуальные особенности и творческий потенциал каждого ребенка.

При осуществлении режимных моментов необходимо учитывать также индивидуальные особенности ребенка. Чем ближе к индивидуальным особенностям ребенка режим детского сада, тем комфортнее он себя чувствует, тем выше его настроение и выше активность.

Режимы дня в разных возрастных группах разработаны на основе:

- Примерного режима дня программы дошкольного образования «От рождения до школы» под редакцией Н.Е.Вераксы, Т.С. Комаровой, М.А.Васильевой;
- Санитарно-эпидемиологических правил и нормативов СанПиН 2.4.1.3049-13 «Санитарно-эпидемиологические требования к устройству, содержанию и организации режима работы дошкольных образовательных организаций»;

Режимы дня составлены с расчетом на 10, 5-ти часовое пребывание ребенка в дошкольных группах МБОУ Суетовской СШ.

В дошкольных группах МБОУ Суетовской СШ разработаны режимы:

- ◆ На холодный и теплый периоды года;
 - ◆ Щадящие режимы для детей после болезни, ослабленных;
 - ◆ Индивидуальный режим для вновь поступающих детей;
 - ◆ Двигательной активности на теплый и холодный периоды года;
- (Варианты режимов представлены в Приложении 2)

6. Организация развивающей предметно-пространственной среды разновозрастных дошкольных групп МБОУ Суетовской СШ

Развивающая предметно-пространственная среда в дошкольных группах МБОУ Суетовской СШ строится с учетом особенностей детей дошкольного возраста, охраны и укрепления здоровья воспитанников.

Предметно-пространственная среда обеспечивает возможность общения и совместной деятельности детей и педагогов, двигательной активности детей, а также возможности для уединения.

Согласно ФГОС дошкольного образования развивающая предметно-пространственная среда организуется с учетом принципов:

- ❖ **содержательной насыщенности** (Соответствие предметно-пространственной среды возрастным возможностям детей и содержательному разделу Программы. Среда должна включать средства обучения (в том числе технические), материалы (в том числе расходные), инвентарь, игровое, спортивное и оздоровительное оборудование, которые позволяют обеспечить игровую, познавательную, исследовательскую и творческую активность всех категорий детей, экспериментирование с материалами, доступными детям; двигательную активность, в том числе развитие крупной и мелкой моторики, участие в подвижных играх и соревнованиях; эмоциональное благополучие детей во взаимодействии с предметно-пространственным окружением; возможность самовыражения детей);
- ❖ **трансформируемости** (Обеспечение возможности изменения предметно-пространственной среды в зависимости от образовательной ситуации, в том числе от меняющихся интересов и возможностей детей);
- ❖ **полифункциональности** (Возможность разнообразного использования различных составляющих предметной среды, наличие в среде полифункциональных предметов);
- ❖ **вариативности** (наличие различных пространств, а также материалов, игр, игрушек и оборудования, обеспечивающих свободный выбор детей. Это и периодическая сменяемость игрового материала, появление новых предметов, стимулирующих разнообразную детскую активность. Вариативность должна проявляться также и в разнообразии материалов, из которых изготовлены элементы среды. Это дерево, высококачественный пластик, резина, поролон, разные виды тканей, металл, качество и безопасность которых подтверждаются соответствующими сертификатами. Такое разнообразие исходных материалов обеспечивает, в том числе, и высокий уровень сенсорного развития детей);
- ❖ **доступности** (Среда должна обеспечивать свободный доступ воспитанников, в том числе детей с ограниченными возможностями здоровья, к играм, игрушкам, материалам, пособиям, стимулирующим все основные виды детской активности. Для реализации данного принципа немаловажную роль играет количество игрушек и пособий: их должно хватать на каждого желающего. Ребенок не должен «стоять в очереди», чтобы поиграть или позаниматься);
- ❖ **безопасности** (Соответствие всех элементов предметно-пространственной среды требованиям по обеспечению надежности и безопасности их использования).

Развивающая предметно-пространственная среда в группе организуется таким образом, чтобы обеспечивать:

- ✓ игровую, познавательную, исследовательскую и творческую активность всех воспитанников, экспериментирование с доступными детям материалами;
- ✓ двигательную активность, в том числе развитие крупной и мелкой моторики.
- ✓ эмоциональное благополучие детей во взаимодействии с предметно-пространственным окружением;
- ✓ возможность самовыражения детей.

Определяя наполняемость развивающей предметно-пространственной среды, следует помнить и о концептуальной целостности образовательного процесса. Компоненты развивающей предметно-пространственной среды должны обеспечить развитие детей по пяти образовательным областям.

Для обеспечения образовательной деятельности в *социально-коммуникативной области необходимо следующее.*

В групповых и других помещениях, предназначенных для образовательной деятельности детей, создаются условия для общения и совместной деятельности детей как со взрослыми, так и со сверстниками в разных групповых сочетаниях. Дети должны иметь возможность собираться для игр и занятий всей группой вместе, а также объединяться в малые группы в соответствии со своими интересами. На прилегающих территориях также должны быть выделены зоны для общения и совместной деятельности больших и малых групп детей из разных возрастных групп и взрослых, в том числе для использования методов проектирования как средств познавательно-исследовательской деятельности детей.

Дети должны иметь возможность безопасного беспрепятственного доступа к объектам инфраструктуры МБОУ Суетовской СШ, а также к играм, игрушкам, материалам, пособиям, обеспечивающим все основные виды детской активности.

В дошкольных группах МБОУ Суетовской СШ обеспечивается *доступность* предметно-пространственной среды для воспитанников, в том числе детей с ограниченными возможностями здоровья и детей - инвалидов.

Предметно-пространственная среда дошкольных групп *должна обеспечивать условия для физического и психического развития, охраны и укрепления здоровья, коррекции и компенсации недостатков развития детей.*

Для этого в групповых и других помещениях организуется достаточное пространства для свободного передвижения детей, а также выделены помещения или зоны для разных видов двигательной активности детей – бега, прыжков, лазания, метания и др.

В дошкольных группах подобрано оборудование, инвентарь и материалы для развития крупной моторики и содействия двигательной активности, материалы и пособия для развития мелкой моторики.

Предметно-пространственная среда в дошкольных группах *должна обеспечивать условия для эмоционального благополучия детей и комфортной работы педагогических и учебно-вспомогательных сотрудников.*

Предметно-пространственная среда *должна обеспечивать условия для развития игровой и познавательно-исследовательской деятельности детей.*

Для этого в групповых помещениях и на прилегающих территориях пространство должно быть организовано так, чтобы можно было играть в различные, в том числе сюжетно-ролевые игры. В групповых помещениях и на прилегающих территориях должны находиться оборудование, игрушки и материалы для разнообразных сюжетно-ролевых и дидактических игр, в том числе предметы-заместители.

Предметно-пространственная среда дошкольных групп *должна обеспечивать условия для познавательно-исследовательского развития детей* (выделены помещения или зоны, оснащенные оборудованием и информационными ресурсами, приборами и материалами для разных видов познавательной деятельности детей – книжный уголок, библиотека, зимний сад, огород, живой уголок и др.).

Предметно-пространственная среда *должна обеспечивать условия для художественно-эстетического развития детей.* Помещения дошкольных групп МБОУ Суетовской СШ и прилегающие территории должны быть оформлены с художественным вкусом; выделены помещения или зоны, оснащенные оборудованием и материалами для изобразительной, музыкальной, театрализованной деятельности детей.

В дошкольных группах должны быть созданы условия *для информатизации образовательного процесса.*

Для этого в групповых и прочих помещениях МБОУ Суетовской СШ имеется оборудование для использования информационно-коммуникационных технологий в образовательном процессе.

Компьютерно-техническое оснащение используется для различных целей:

- для демонстрации детям познавательных, художественных, мультипликационных фильмов, литературных, музыкальных произведений и др.;

- для поиска в информационной среде материалов, обеспечивающих реализацию Программы;

- для предоставления информации о Программе семье, всем заинтересованным лицам, вовлеченным в образовательную деятельность, а также широкой общественности;

- для обсуждения с родителями (законными представителями) детей вопросов, связанных с реализацией Программы и т. п.

Для организации развивающей предметно-пространственной среды в семейных условиях родителям (законным представителям) предлагается ознакомиться с Программой, размещенной на официальном сайте МБОУ Суетовской СШ, для соблюдения единства семейного и общественного воспитания. Знакомство с Программой будет способствовать конструктивному взаимодействию семьи и дошкольных групп МБОУ Суетовской СШ в целях поддержки индивидуальности ребенка.

Принимая во внимание интегративные качества образовательных областей, игрушки, оборудование и прочие материалы для реализации содержания одной образовательной области могут использоваться и в ходе реализации содержания других областей, каждая из которых соответствует детским видам деятельности.

Все предметы должны быть известны детям, соответствовать их индивидуальным особенностям (возрастным и гендерным) для осуществления полноценной самостоятельной и совместной со сверстниками деятельности. В среду также должны быть включены предметы для совместной деятельности ребенка со взрослым (педагогом).

7. Кадровые условия реализации Программы

В целях эффективной реализации Программ дошкольные группы МБОУ Суетовской СШ укомплектованы квалифицированными кадрами: 2 воспитателя, 2 помощника воспитателя, музыкальный работник.

Реализация Программы осуществляется:

1) *педагогическими работниками* в течение всего времени пребывания воспитанников в дошкольных группах.

2) *учебно-вспомогательными работниками* в группе в течение всего времени пребывания воспитанников в дошкольных группах.

Реализация Программы требует от дошкольных групп МБОУ Суетовской СШ осуществления управления, ведения бухгалтерского учета, финансово-хозяйственной и хозяйственной деятельности, организации необходимого медицинского обслуживания.

Медицинское обслуживание воспитанников осуществляет фельдшер Суетовского ФАП.

В целях эффективной реализации Программы в дошкольных группах МБОУ Суетовской СШ создаются условия для профессионального развития педагогических и руководящих кадров, в т. ч. их дополнительного профессионального образования. Все педагогические работники один раз в три года обязательно проходят курсы повышения квалификации по различным направлениям педагогической деятельности.

8. Финансовые условия реализации Программы

Финансовое обеспечение реализации Программы опирается на исполнение расходных обязательств, обеспечивающих государственные гарантии прав на получение общедоступного и бесплатного дошкольного общего образования. Объем действующих расходных обязательств отражается в муниципальном задании МБОУ Суетовской СШ, реализующей программу дошкольного образования.

Муниципальное задание устанавливает показатели, характеризующие качество и объем государственной услуги по предоставлению общедоступного бесплатного дошкольного образования, а также по уходу и присмотру за детьми в государственных организациях. Программа является нормативно-управленческим документом МБОУ Суетовской СШ, характеризующим специфику содержания образования и особенности организации образовательного процесса. Она служит основой для определения показателей качества соответствующей государственной услуги.

Финансовое обеспечение реализации Программы осуществляется на основании муниципального задания и исходя из установленных расходных обязательств, обеспечиваемых предоставляемой субсидией.

Обеспечение государственных гарантий реализации прав на получение общедоступного бесплатного дошкольного общего образования в образовательных организациях, реализующих программы дошкольного общего образования, осуществляется в соответствии с нормативами, определяемыми органами государственной власти субъектов Российской Федерации и органами муниципального уровня.

В соответствии со ст.99 Федеральный закон «Об образовании в Российской Федерации» нормативные затраты на оказание государственной услуги в сфере образования определяются по каждому виду и направленности образовательных программ, с учетом форм обучения, типа образовательной организации, сетевой формы реализации образовательных программ, образовательных технологий, специальных условий получения образования воспитанниками с ограниченными возможностями здоровья, обеспечения дополнительного профессионального образования педагогическим работникам, обеспечения безопасных условий обучения и воспитания, охраны здоровья воспитанников, а также с учетом иных предусмотренных законодательством особенностей организации и осуществления

образовательной деятельности (для различных категорий воспитанников), за исключением образовательной деятельности, осуществляемой в соответствии с образовательными стандартами, в расчете на одного воспитанника, если иное не установлено законодательством.

Для обеспечения требований ФГОС дошкольного образования на основе проведенного анализа материально-технических условий реализации Программы дошкольных групп МБОУ Суетовской СШ:

1) проводит экономический расчет стоимости обеспечения требований ФГОС дошкольного образования;

2) устанавливает предмет закупок, количество и примерную стоимость пополняемого оборудования, а также работ для обеспечения требований к условиям реализации Программы;

3) определяет величину затрат на обеспечение требований к условиям реализации Программы;

Финансовое обеспечение оказания государственных услуг осуществляется в пределах бюджетных ассигнований, предусмотренных МБОУ Суетовской СШ на очередной финансовый год.

**Тематическое планирование образовательной деятельности
в старшей разновозрастной дошкольной группе
на 2015/2016 год.
Месяц: Сентябрь**

Тема месяца: «Детский сад» («День знаний») на период 15августа-30 сентября.

Тема недели	Темы и цели по возрастным группам	
	Средняя группа	Старшая группа
1. «По дороге в детский сад»	Цель: Знакомство детей с правилами поведения на улице и в транспорте, с правилами дорожного движения для водителей и пешеходов, с устройством проезжей части, информирование о работе ГИБДД	
	Цель: знакомство детей с дорожными знаками и правилами дорожного движения. Целевые ориентиры:	Цель: закрепление представлений об улице города и посёлка, о назначении дорожных знаков. Пополнение представлений о движении машин на улице двустороннее движение, ознакомление с соответствующим дорожным знаком.
Варианты итоговых мероприятий	<i>Создание игровых ситуаций. Дидактические игры по ПДД. Познавательная викторина «Школа пешеходных наук»</i>	
2.«Нас встречает детский сад»	Цель: Систематизировать имеющиеся у детей знания о детском саде, развивать интерес и желание посещать ДОУ	
	Цель: Систематизировать имеющиеся у детей знания о детском саде, развивать интерес и желание посещать ДОУ	Цель: обогащение детских впечатлений о летнем отдыхе вместе с семьей. Развитие коммуникативного общения со сверстниками. Развитие позитивных детско-родительских отношений в совместной продуктивной деятельности
Варианты итоговых мероприятий	<i>Выставка детско-родительских работ «Наш детский сад». Изготовление подарков для малышей</i>	
3. «Мы – будущие школьники»	Цель: Развивать у детей познавательную мотивацию , интерес к школе. к книге. Формировать у детей навык устанавливать доброжелательные отношения с детьми группы, навыки общения друг с другом	
	Цель: расширение представлений о дружбе. Учить управлять своими чувствами и эмоциями. Способствовать развитию умения угадывать чувства и настроения другого человека. Воспитывать доброжелательное отношение к сверстникам девочкам и мальчикам	Цель: способствовать осознанию ребенком своей половой принадлежности и освоению норм поведения в обществе сверстников. Создание условий для сплочения коллектива
Варианты итоговых мероприятий	<i>Детско-родительский «Праздник Знаний». Экскурсия в школу. Творческая мастерская «Подарок другу»</i>	
4. «Как много профессий в детском саду»	Цель: Обобщение знаний детей о профессиях сотрудников детского сада. Показать, что детский сад похож на семью; как и в семье, здесь есть взрослые, которые заботятся о детях. Дать понятия о себе как о человеке. Совершенствовать навыки общения. Воспитание доброжелательного отношения и уважения к людям труда	

	Цель: расширение знаний о людях разных профессий работающих в детском саду (медсестра, повар, прачка, дворник)	Цель: упорядочение знаний о социальной значимости труда взрослых. Закрепление представлений о трудовой деятельности дошкольных работников: профессиональная деятельность, домашняя работ, мир увлечений. Ознакомление с профессиональным праздником «день дошкольного работника»
Варианты итоговых мероприятий	<i>Выставка рисунков «Мой любимый воспитатель» Оформление фотоальбома «Все работы хороши» (страницы посвященные работникам дошкольного учреждения) Музыкальный концерт «Для дошкольных работников наших поём мы и дружно все пляшем»</i>	

Месяц: Октябрь

Тема месяца: «Осень» на период с 01- 30 октября

Тема недели	Темы и цели по возрастным группам	
	Средняя группа	Старшая группа
1-2. «Осень в гости к нам пришла»	Цель: Способствование накоплению представлений об осени, как времени года	
	Цель: уточнение представлений об осени по существенным признакам сезона: хмурое небо, мелкий дождь и пр. Различение и называние деревьев и кустарников по внешнему виду: листья, расположение стеблей. Развивать эмоциональную отзывчивость на изменение цвета, форму листьев на участке, в лесу. Поддержание активного интереса детей к окружающей природе в осенний период времени. Удовлетворять детскую любознательность	Цель: формирование представлений об осени, как о времени года (похолодание, осадки, сокращение светового дня). Конкретизировать представления о растениях как изменяются по сезонам Уточнение представлений о видах сельскохозяйственного труда Формирование эмоциональной отзывчивости, проявления эстетического отношения к окружающему миру, природе в осенний период времени. Воспитывать стремление видеть красоту природы, выполнять доступные экологические правила
Варианты итоговых мероприятий	<i>Театр «Репка» .Игра-беседа, настольная игра «Фрукты-овоци». Развлечение «Золотая Осень» Выставка «В ритмах листопада».</i>	
3. Сельско-хозяйственные промыслы.	Цель: Расширять знания детей о сельско-хозяйственных профессиях .расширять знания об овощах и фруктах.	
	Цель: Воспитывать интерес к познавательной деятельности., развивать умение устанавливать простейшие связи, проявлять любознательность.	Цель: Продолжать знакомить с сельскохозяйственными промыслами, профессиями , закреплять правила поведения в природе.
Варианты итоговых мероприятий	<i>Оформление фотоальбома «Все работы хороши» (страницы посвященные работникам сельского хозяйства) Выставка хлебобулочных изделий</i>	
4.«Природа на планете Земля».	Цель: Дать привычные представления об экосистемах	
	Тема: «Поведение в природе». Цель: Расширять представления о правилах безопасного поведения на	Цель: Расширять представления о природных зонах , расширять представления о неживой природе.

	природе, формировать элементарные экологические представления.	
Варианты итоговых мероприятий	<i>Игра-викторина «Не нарушай правила поведения в лесу». Выставка детских работ по теме.</i>	

Месяц: Ноябрь.

**Тема месяца: Тема месяца: « Мой город, моя страна». на период 30 октября-6 ноября , .
«Уголок природы в детском саду на период с 9-21 ноября. «Я и мое окружение» на период с 23- 30 ноября.**

Тема недели	Темы и цели по возрастным группам	
	Средняя группа	Старшая группа
1. «Родная страна»	<p>Цель: Формировать у детей представления о стране, селе в котором они живут. Познакомить с государственными праздниками. Воспитывать любовь к родному краю.</p> <p>Цель: продолжать воспитывать любовь к родному краю; знакомить с названиями улиц, на которых живут дети, рассказывать о самых красивых местах родного города, поселка, села, его достопримечательностях. Дать детям доступные их пониманию представления о государственных праздниках</p>	<p>Цель: расширять представления детей о родной стране, о государственных и народных праздниках. Знакомить с народными традициями и обычаями. Продолжать формировать интерес к «малой Родине». Рассказывать детям о достопримечательностях, культуре, традициях родного края. Формировать представления о том, что Российская Федерация (Россия) – огромная многонациональная страна. Показать на карте всю Россию, моря, озера, реки, горы, леса, отдельные города. Рассказать детям о том, что Москва – главный город, столица нашей Родины. Познакомить с флагом и гербом нашей страны, мелодией гимн</p>
Варианты итоговых мероприятий	<i>Выставка детского творчества. Оформление уголка по данной тематике. Тематическое развлечение «Я люблю тебя, Россия » посвященное празднованию «Дня народного единства».</i>	
2. «Москва-столица нашей родины»	<p>«Мы – помощники» Цель: Помочь детям понять, что они подросли, многому научились, воспитывать желание выполнять простые действия самостоятельно, развивать навыки самообслуживания.</p>	<p>«Москва-столица нашей родины» Цель: Рассказать о том, что Москва – главный город России , столицы нашей Родины, имеет представление о флаге, гербе, мелодии гимна.</p>
Варианты итоговых мероприятий	Коллективное выполнение коллажа «Москва – столица нашей Родины».	
3. . «Уголок природы в детском саду»	<p>Цель: Расширять представления о комнатных растениях. Об обитателях в уголке природы, закреплять умение поливать растения из лейки, поддерживать интерес к уголку природы</p>	<p>Цель: Закреплять умение выполнять различные поручения, связанные с уходом за обитателями в уголке. Закреплять умение выполнять обязанности дежурного в уголке природы, поливать комнатные растения, рыхлить почву.</p>
Варианты итоговых	Коллективная выставка «Красивые рыбки в аквариуме». Театрализованная игра-ситуация «В нашем доме канарейка».	

мероприятий	
4 «Я и моя семья»	Цель: Формировать представления детей о своей семье, воспитывать интерес к своей родословной, чувства уважения к родителям, желания помогать им.
	Цель: дать детям представления о том, что такое семья – это все, кто живет вместе с ребенком. Интересоваться тем, какие обязанности есть у ребенка по дому (убирать игрушки, помогать накрывать на стол) Учить детей знать и называть своих ближайших родственников
Варианты итоговых мероприятий	Цель: формировать интерес к своей родословной, вместе с ребенком изображать генеалогическое древо (начать с дедушек и бабушек); рассматривать фотографии родственников, помочь ребенку увидеть внешнее сходство с родителями и другими родственниками (цвет волос, глаз). Дети должны знать, где работают их родители, как важен для общества их труд; иметь постоянные обязанности по дому, уважать труд и занятия других
Варианты итоговых мероприятий	<i>Создание совместно с родителями «Генеалогического древа, герба своей семьи» Оформление коллажей посвященные празднику «День матери»: «Вот такие, наши мамы»</i>

Месяц: Декабрь

Тема месяца: «Зима» на период 1-30 декабря.

Тема недели	Темы и цели по возрастным группам	
	Средняя группа	Старшая группа
1. «Зима белоснежная»	Цель: Формировать представления о зиме. Развивать умения устанавливать простейшие связи между явлениями живой и неживой природы	
	Здравствуй, гостя Зима» Цель: расширять представления о зиме Развитие умения замечать изменения в природе, сравнивать осенний и зимний пейзажи. Побуждение детей рассматривать и сравнивать следы птиц на снегу, оказывать помощь зимующим птицам называть их. Привлекать детей к участию в зимних забавах: катание с горки на санках, ходьбе на лыжах, лепке поделок из снега	Здравствуй, гостя Зима» Цель: обогащение знаний детей об особенностях зимней природы (холода, заморозки, снегопады, сильный ветер), особенностях деятельности людей в городе и на селе Привлекать детей к участию в зимних забавах: катание с горки на санках, ходьбе на лыжах, лепке поделок из снега
Варианты итоговых мероприятий	<i>Выставка рисунков «Веселые снежинки» Выставка творчества «Новогодняя игрушка»</i>	
2. «Дремлет лес под сказкой сна»	Цель: Формировать знания, об особенностях жизни животных и птиц зимой	
	«Животные наших лесов» Цель: уточнять знания детей в зимний период о жизни лесных животных и птиц	«В лес на зимнюю прогулку» Цель: расширять знания детей об особенностях внешнего вида животных и птиц в условиях зимнего сезона
Варианты итоговых мероприятий	<i>Оформление альбома «Дикие животные». Познавательная беседа «Зима-волшебница»</i>	
3-4	Цель: Формировать представления о Новом годе, как о веселом добром празднике	

«Новогодние праздники»	«Встречаем Новый год» Цель: приобщать детей к праздничной культуре русского народа, воспитывать желание принимать участие в празднике	«Встречаем Новый год» Цель: привлекать к активному разнообразному участию в подготовке к празднику и его проведению. Отработка выразительного чтения стихов
Варианты итоговых мероприятий	«Мастерская Деда Мороза» (изготовление украшений для групповых комнат, участка детского сада) Праздник «Новогодний карнавал»	

Месяц: Январь

Тема месяца: «Что нас окружает» на период с 01-31 января.

Тема недели	Темы и цели по возрастным группам	
	Средняя группа	Старшая группа
1. Народный фольклор	Цель: Знакомить детей с устным народным творчеством, со старинными русскими обычаями	
	«Рождество» Цель: дать понятия о зимних православных праздниках, воспитывать уважение к своему народу	Сказочное рождество» Цель: раскрыть перед детьми богатство русского языка, воспитывать интерес к истории России, национальную гордость. Знакомить с обычаями и традициями нашего народа
Варианты итоговых мероприятий	<i>Беседа «Рождественские новогодние обычаи на Руси» Музыкальное развлечение «Коляда, коляда»</i>	
2. «На земле в небесах и на море»	Цель: Расширять знания детей об особенностях транспорта	
	«Транспорт» Цель: расширять представления детей о видах транспорта, его использовании и назначении	«На земле, на воде, в воздухе» Цель: закрепить представления детей о разных видах транспорта, их назначении и особенностях передвижения
Варианты итоговых мероприятий	<i>Развлечение «Какой транспорт нас окружает» Выставка рисунков «Транспорт»</i>	
3 - 4. «Мы в стране вещей (квартира, мебель, посуда, одежда, обувь)»	Цель: Заинтересовать детей в их окружении. Знакомить с предметами быта.	
	«Путешествие в мир вещей» Цель: продолжать формировать представление о назначении разных вещей	«Что из чего сделано» Цель: углубить представление детей о ряде материалов, из которых сделаны предметы
Варианты итоговых мероприятий	<i>Беседа «Что для чего нужно» Игра-викторина «Что нас окружает».</i>	

Месяц: Февраль

Тема месяца: «Богатырская сила» на период с 1-23 февраля. «Прощай, «Зимушка-зима» » на период с 23 -28 февраля

Тема недели	Темы и цели по возрастным группам	
	Средняя группа	Старшая группа
1. «В здоровом теле, здоровый дух»	Цель: Уточнить представления детей о том, что такое здоровье, и как его сберечь	
	«Как я расту» Цель: дать представление о правилах ухода за зубами, волосами, телом. Воспитывать сознательную позицию	«Я вырасту здоровым» Цель: закреплять представления о росте и развитии человеческого организма в разные этапы человеческой жизни

	человека	
Варианты итоговых мероприятий	<i>Фотовыставка «Я расту здоровым». Викторина «Если хочешь быть здоровым»</i>	
2. «Зимние забавы»	Цель: Формировать у детей знания о зимних видах спорта. Развивать желание участвовать в зимних забавах	
	«Зимние виды спорта» Цель: уточнение знаний детей о зимних видах спорта. Формировать представления о безопасном поведении людей зимой	«Мы будущие спортсмены» Цель: расширять знания детей о зимних видах спорта. Закладывать основы культуры проведения зимних забав, игр. Ознакомление детей с историей возникновения зимних Олимпийских игр
Варианты итоговых мероприятий	<i>Оформление альбома «Зимние виды спорта». Конкурс фотогазет «Портрет спортивной семьи»</i>	
3 «Защитники Отечества»	Цель: Формировать и расширять знания детей о Российской армии, и ее истории	
	«Слава, слава всем героям!» Цель: знакомство детей с «военными» профессиями (солдат, танкист, летчик, моряк, пограничник), с военной техникой (танк, самолет, военный крейсер). Воспитание любви к Родине. Приобщение к русской истории через знакомство с былинами о богатырях	«Наша армия всех сильней» Цель: расширение представлений об истории Российской армии, рассказать о трудной, но почетной обязанности защищать Родину, охранять ее спокойствие, безопасность, Рассматривание альбома и репродукций с военной тематикой
Варианты итоговых мероприятий	<i>Фотовыставка «Мой папа самый лучший», Спортивно-музыкальное развлечение «Рядом с папой», «Защитники Отечества» Выставка поделок «Делаем вместе с папой»</i>	
4.«Прощай, «Зимушка-зима»	Цель: расширять представления о сезонных изменениях в природе, традициях русского народа	
	«Как на Масленую неделю...» Цель: формирование представлений о сезонных изменениях в природе, знакомство с праздником Масленица	«Как на Масленую неделю...» Цель: расширение знаний детей о сезонных изменениях в природе, знакомство с традициями народного праздника Масленица
Варианты итоговых мероприятий	<i>Развлечение «Прощай, Зимушка-зима»</i>	

Месяц: Март

Тема месяца: «Встречаем весну-красную» на период с 01-31 марта

Тема недели	Темы и цели по возрастным группам	
	Средняя группа	Старшая группа
1. «Любимая мамочка»	Цель: Воспитывать чувства любви и уважения к женщинам, девочкам. Расширять гендерные представления	
	«Милая, любимая мамочка моя» Цель: воспитывать бережное и чуткое отношение к самым близким людям, потребность радовать близких добрыми делами	«Самый дорогой на свете человек» Цель: воспитывать чувства любви и уважения к женщинам, желания помогать, заботиться о них. Расширять гендерные представления: мужчины должны внимательно и уважительно относиться к

		женщинам
Варианты итоговых мероприятий	<i>Утренник «Мамы, принимайте поздравленья», выставки творческих работ</i>	
2. «Неделя птиц»	Цель: Формирование представлений о птицах, их приспособленности к изменениям в природе весной	
	«Наши пернатые друзья» Цель: организация наблюдения за птицами, прилетающими на участках (4-5 видов), побуждать насыпать корм в кормушки.	«Наши пернатые друзья» Цель: закрепление умения вести наблюдение за птицами, продолжение знакомство с птицами (2-3), формирование представлений о зимующих и перелетных птицах. Закреплять умения находить и узнавать зимующих птиц: воробья, сороку, синицу, снегиря и других, рассказать о помощи человека птицам
Варианты итоговых мероприятий	<i>Викторина «Наши пернатые друзья» Конкурс на лучшую поделку перелетной птицы, из природного и бросового материала с помощью родителей</i>	
3. «Сказка рядом»	Цель: Развитие умения слушать сказки, воспитывать любовь к устному народному творчеству. Вызывать эмоциональный отклик в душе ребенка	
	«В гостях у сказки» Цель: продолжение работы по формированию интереса к сказкам, регулярное чтение детям художественной литературы. Формирование понимания того, что из сказок можно узнать много интересного. Зачитывание по просьбе ребенка понравившихся отрывков из сказок, помогая становлению личностного отношения к произведению.	«Любимые сказки» Цель: развитие интереса детей к художественной литературе. Формирование умения внимательно и заинтересованно слушать сказки. Развитие интереса к чтению больших произведений (по главам). Формирование эмоционального отношения к литературным произведениям. Поощрение рассказов детей о своем восприятии конкретного поступка литературного персонажа. Помощь детям в осознании скрытых мотивов поведения героев произведения. Воспитание чуткости к художественному слову. Объяснение доступных детям жанровых особенностей сказок
Варианты итоговых мероприятий	<i>Инсценировки любимых сказок Выставка детского творчества «Моя любимая сказка»</i>	
4. «Какie краски у весны»	Цель: Формировать представления о весне, ее признаках методов совершенствования знаний, умений, навыков об окружающей действительности	
	«Признаки весны» Цель: формировать представления о признаках данного времени года. Воспитывать любовь к окружающей природе	«Весенние месяцы» Цель: расширять знания детей о весне, названиях и признаках весенних месяцев (март, апрель, май)
Варианты итоговых мероприятий	<i>Семейно-групповой проект «В гости к месяцам весны» Выставка рисунков «Месяц – март»</i>	

Месяц: Апрель

Тема месяца: «Труд людей» на период с 01- 30 апреля

Тема недели	Темы и цели по возрастным группам	
	Средняя группа	Старшая группа
1-2 «Все работы хороши - выбирай на вкус»	<p>Цель: Формировать представления детей о представителях разных профессий</p> <p>«Человек трудом славен» «Наши мамы, наши папы»</p> <p>Цель: продолжать знакомить с трудов взрослых (водитель, продавец, врач), его содержанием. Формировать интерес к различным профессиям. Учить детей интересоваться работой родителей, знать, где они работают</p>	<p>«Кем быть?»</p> <p>Цель: расширять представления детей о людях разных профессий. Познакомить с людьми таких профессий, как строители, земледельцы, работники транспорта, связи, швейной промышленности. Рассказывать о важности и значимости их труда. Прививать детям чувства благодарности к человеку за его труд. Продолжать учить уважительно, относиться к результатам труда. Раскрывать мотивы и цели деятельности.</p>
Варианты итоговых мероприятий	<p><i>Выставка творческих работ «Все работы хороши...» Тематический вечер «Трудиться – всегда пригодиться»</i></p>	
3-4 «Наши добрые дела»	<p>Цель: Формирование первичных ценностных представлений о добре и зле</p> <p>«Неделя добрых дел»</p> <p>Цель: формирование личностного отношения к соблюдению и нарушению моральных норм, умения проявлять сочувствие обиженному и несогласие с действиями обидчика; одобрять действия того, кто поступил справедливо (разделил кубики поровну), уступил по просьбе сверстника. Продолжение работы по формированию доброжелательных взаимоотношений между детьми; образа Я. Воспитание скромности, отзывчивости, желания быть справедливым, сильным и смелым; развитие способности испытывать чувства стыда, за неблагоприятный поступок. Напоминания детям о необходимости здороваться, прощаться, называть сотрудников ДОУ по имени и отчеству, не вмешиваться в разговор взрослых, вежливо выражать свою просьбу, благодарить за оказанную услугу</p>	<p>«Неделя добрых дел»</p> <p>Цель: воспитание дружеских взаимоотношений между детьми; привычки сообща играть, трудиться, заниматься; стремление радовать старших хорошими поступками; умения самостоятельно находить общие интересные занятия. Воспитание уважительного отношения к окружающим. Формирование желания заботиться о младших, помогать им, защищать тех, кто слабее; развитие сочувствия, отзывчивости. Воспитание скромности, умения проявлять заботу об окружающих, с благодарностью относиться к помощи и знакам внимания. Обогащение словаря детей вежливыми словами. Побуждение к использованию в речи фольклора (пословицы, поговорки, потешки). Формирование умения оценивать свои поступки и поступки сверстников. Развитие стремления выражать свое отношение к окружающему, самостоятельно находить для этого различные речевые средства</p>
Варианты итоговых мероприятий	<p><i>Составление творческих рассказов «Как я помогаю взрослым»</i></p> <p><i>Дидактическая игра «Цветок доброты»</i></p> <p><i>Создание коллективного коллажа «Мы дружные ребята»</i></p> <p><i>Изготовление книжечек-мальшиек для детей младшего возраста</i></p>	

Месяц: Май

Тема месяца: «Нам нужен мир» на период с 01-30 мая.

Тема недели	Темы и цели по возрастным группам	
	Средняя группа	Старшая группа
1. «Растения «Зеленый цвет земли»»	Цель: Систематизировать знание детей о растительном и животном мире. Воспитывать патриотические чувства	
	«Весенние радости» Цель: формировать элементарные экологические представления. Воспитывать бережное отношение к природе. Расширять представления о правилах безопасного поведения в природе	«День победы» Цель: расширение знаний детей о весенних изменениях в природе. Знакомство яс явлениями неживой природы (гроза, гром, молния, радуга). Познакомить детей с праздником «День Победы». Рассказать о воинских подвигах и наградах прадедов.
Варианты итоговых мероприятий	<i>Коллективная творческая работа «Весенние радости» Познавательная беседа «Этот День Победы!»</i>	
2. «На лесной полянке»	Цель: Формировать представления о растениях леса, сада, луга и их обитателях	
	«Природа – наш дом» Цель: расширение представлений детей о некоторых насекомых (3-4 вида). Формирование умения узнавать и называть 3-4 вида деревьев. Расширение представлений об условиях, необходимых для жизни растений, животных (воздух, вода). Рассказы детям об охране растений и животных. Формирование элементарных представлений о способах взаимодействия с животными и растениями, о правилах поведения в природе. Знакомство с опасными насекомыми и ядовитыми растениями. Формирование понятий: «съедобное», «несъедобное», «лекарственные растения»	«Природа – наш дом» Цель: расширение и уточнение представлений детей о природе. Закрепление умения вести наблюдения. Закрепление представлений о растениях ближайшего окружения: деревьев, кустарников и травянистых растениях. Знакомство с понятиями «лес», «луг» и «сад». Знакомство с представителями класса пресмыкающихся (2-3 вида) и насекомых (2-3 вида). Знакомство с многообразием родной природы; с растениями и животными различных климатических зон. Формирование представлений о том. Как человек использует в своей жизни воду, песок, глину, камни; о том, что человек – часть природы и что он должен беречь, охранять и защищать ее. Формировать умения устанавливать причинно-следственные связи между природными явлениями (сезон-растительность-труд людей). Рассказы о значении солнца и воздуха в жизни человека, животных и растений.
Варианты итоговых мероприятий	<i>Экскурсия . Труд в саду и огороде. Беседа о весне с рассмотрением иллюстраций. Познавательная беседа «Царство растений». Фотовыставка «Весна».</i>	
3. «Народно-прикладное искусство»	Цель: Знакомить детей с народно-прикладным искусством	
	«Виды народно-прикладного искусства» Цель: дать представления о разных видах декоративно-прикладного искусства.	«Народное искусство России» Цель: расширять знания детей об элементах росписи декоративных изделий.
Варианты итоговых мероприятий	<i>Творческая выставка «Выдумывай, твори, дерзай».</i>	

4. «Лето и безопасность»	Цель: Воспитание безопасного поведения, понимания элементарных взаимосвязей в окружающей обстановке, особенности взаимодействия с ней	
	«Осторожно дорога» Цель: учить детей применять полученные знания на практике	«Моя безопасность в моих руках» Цель: учить детей правилам поведения дома, когда остаются одни. Закрепить правила поведения на улице, на дороге
Варианты итоговых мероприятий	<i>Беседы о правилах поведения дома, на улице, на дороге. Решение опасных ситуаций. Выпускной бал Презентация творческих проектов «Мы встречаем лето!»</i>	

Тематическое планирование образовательной деятельности в младшей разновозрастной дошкольной группе

Тема	Развернутое содержание работы	Период	Варианты итоговых мероприятий
Я и детский сад Наша группа	Вызвать у детей радость от возвращения в детский сад. Продолжать знакомство с детским садом как ближайшим социальным окружением ребенка: профессий сотрудников детского сада (<i>вое питатель, помощник воспитателя, музыкальный руководитель, </i>), предметное окружение, правила поведения в детском саду, взаимоотношения со сверстниками. Знакомить детей друг с другом в ходе игр (<i>если дети уже знакомы, помочь вспомнить друг друга</i>). Формировать дружеские, доброжелательные отношения между детьми (<i>коллективная художественная работа, песенка о дружбе, совместные игры</i>).	1 сентября - 10 сентября	Экскурсия по детскому саду
Друзья	Формировать начальные представления о дружеских и доброжелательных взаимоотношениях, с элементарными правилами поведения, этикой общения и приветствиями. Знакомить детей друг с другом в ходе игры	13-17 сентября	Чтение художественной литературы «Мы едем, едем, едем...» С. Маршак
Будем вежливы	Развивать коммуникативные качества по отношению к сверстникам и взрослым. Формировать представления о культуре поведения	20-24 сентября	Сюжетно-ролевая игра «Детский сад»
Игрушки в нашей комнате	Формировать партнерские отношения во время игры, аккуратность. Знакомить с игрушками в групповой комнате, побуждать проводить элементарную классификацию по назначению, цвету, форме.	27-31 сентября	Выставка детских работ совместно с родителями «Моя любимая игрушка»
Осень	Расширять знания о временах года, основных приметах осени: пасмурно, идет мелкий дождь, опадают листья, становится холодно.	1-10 октября	Выставка детских работ «Идет дождь»
Мониторинг	Изучение уровня детей	8-15 октября	
Овощи и фрукты	Учить детей различать, и называть фрукты и овощи; учить различать на ощупь и на вкус; использовать в речи слова: сырой, вареный, соленый и т. д.	15-19 октября	Выставка совместного творчества с родителями «Чудеса с грядки»

Листопад	Знакомить с характерными особенностями осенних деревьев; строением цветов: корень, стебель, листья, лепестки. Воспитывать любовь к природе, желание заботиться о ней	20-31 октября	Осенний праздник
Кто нас окружает Домашние животные	Познакомить с характерными особенностями внешнего вида, поведения, образа жизни домашних животных и их детенышей по описанию. Воспитывать заботливое отношение к домашним животным.	1-9 ноября	Оформление фото альбома «Наши любимцы»
Домашние птицы	Учить детей различать; и называть гуся, утку, курицу. Дать представление о заботе человека к домашним животным. Воспитывать положительные эмоции к животным.	12-16 ноября	Рассматривание иллюстраций Е. Чарушин «Птичий двор»
Дикие животные	Формировать умение узнавать, называть и различать особенности внешнего вида и образ жизни диких животных. Воспитывать любовь к животному миру	19-23 ноября	Драматизация сказки «Теремок»
Лесные птицы	Уточнить представления детей о птицах. Дать им определенные знания о том, какое у птиц оперение, как ходят-прыгают. Сравнить птиц по величине. Воспитывать у детей доброе, заботливое отношение к пернатым.	26-30 ноября	Выставка детского творчества «Села птичка на окошко»(лепка)
Зима	Познакомить с характерными признаками зимы, свойствами снега, с изменениями в жизни птиц и диких животных; учить устанавливать простейшие причинно-следственные связи; учить отвечать на поставленные вопросы.	3-08 декабря	Выставка детского творчества «Зимушка-зима»
Деревья, лес	Уточнить представления детей о значении леса в жизни людей. Познакомить с зимними явлениями в жизни природы: закрепить с детьми знания о деревьях, воспитывать бережное и заботливое; отношение к природе.	10-15 декабря	Фотовыставка «Хорошо зимой»
Зимние развлечения	Расширять представления о зиме. Знакомить с зимними видами спорта. Формировать представления о безопасном поведении зимой. Формировать исследовательский и познавательный интерес в ходе эксперимента с водой и льдом	17-22 декабря	Зимняя олимпиада
Новый год	Организовывать все виды детской деятельности (<i>игровой, коммуникативной, трудовой, продуктивной, музыкально-художественной, чтения</i>) вокруг темы Нового года и новогоднего праздника.	24-29 декабря	Новогодний утренник
Что нас окружает Транспорт	Знакомить детей с видами транспорта, в том числе с городскими, с правилами поведения в городе, с элементарными правилами дорожного движения. Знакомить с профессиями «шофер», «водитель автобуса»	09-14 января	Сюжетно - ролевая игра по пдд
Квартира, мебель	Знакомить с домом, с предметами домашнего обихода, мебелью, бытовыми приборами.	15-21 января	Выставка детского творчества «Мебель для

	Формировать обобщающее понятия «мебель»; учить сравнивать и обобщать.		мишутки»
Одежда, обувь	Уточнить названия, назначение головных уборов и предметов одежды, ее деталей; формировать представление о видах одежды соответственно времени года. Формировать обобщающие понятия «обувь»; уточнить название и назначение обуви; учить группировать обувь по: сезонному признаку	23-30 января	Дидактическая игра «Найди пару»
Труд взрослых Труд помощника воспитателя	Уточнить и расширить представления детей о труде помощника воспитателя. Воспитывать уважение к людям любых профессий.	01-07 февраля	Сюжетно- ролевая игра «Детский сад»
труд повара, посуда	Познакомить детей с теми, кто каждый день готовит им такие вкусные блюда; уточнить названия и назначение столовой и кухонной посуды, учить различать и называть ее части.	08-15 февраля	Экскурсия в школьную столовую
Труд врача	Уточнить и расширить представления детей о профессий «врача». Дать детям элементарное представление об устройстве человеческого организма; довести до сознания детей необходимость бережного отношения к себе и другим.	16-22 февраля	Оформление альбома «Все работы хороши»
Я и папа	Уточнить знания детей о родственных связях; воспитывать любовь не уважение к своим близким, культуру поведение. Формировать первичные тендерные представления (<i>воспитывать в мальчиках быть сильными, смелыми, стать защитниками Родины</i>)	24-28 февраля	Поделки для пап
Семья Я и мама	Формировать образ Я. Развивать тендерные представления, формулировать умения называть свое имя, фамилию, имена членов семьи. Организовывать все виды детской деятельности вокруг темы семьи, любовь к маме, познакомить с праздником 8 Марта.	01-08 марта	Праздник «8 Марта»
Семья	Уточнить знания детей о родственных связях, воспитывать любовь и уважение к своим близким. Формировать представления о семье и своем месте в ней.	09-16 марта	Фотовыставка «Папа, мама, я - дружная семья»
Здоровье	Формировать начальные представления о здоровье и здоровом образе жизни. Расширить представление детей о том, какое поведение опасно; развивать умение избегать опасности, соблюдать меры предосторожности.	17-24 марта	Коллективная работа «Будем здоровы»
Цветы	Познакомить с первым весенним цветком, одуванчиком, его строение. Учить любоваться красотой цветов. Воспитывать бережное отношение к окружающей природе.	25-30 марта	Выставка детского творчества «Красивые цветы»

Весна	Расширять представления о весне. Воспитывать бережное отношение к природе, умение замечать красоту весенней природы. Расширять представления о сезонных изменениях (<i>изменение в погоде, растения весной, поведение зверей и т. д.</i>)	01-08 апреля	Экскурсия в уголок леса
Мониторинг	Изучение уровня детей	09-16 апреля	
Водичка-водичка	Формировать элементарные представления о воде: о том, что вода имеет большое значение для жизни. Расширить представления о свойствах воды. Развивать у детей познавательный интерес.	17-24 апреля	Опыт с водой
Песок, камни	Познакомить детей с почвой - землей, песком, глиной и их свойствами, знакомить с природными камнями: речными, морскими. Воспитывать у детей познавательный интерес к практическим опытам.	25-30 апреля	Опыты с песком и камнями
Познай мир Дорожная безопасность	Закреплять и расширять знания детей о правилах дорожного движения. Закрепить знания о назначении светофора и его цветах - красном и зеленом.	01-07 мая	Сюжетно-дидактические и ролевые игры по правилам дорожного движения
Пожарная безопасность	Формировать представление о пожарной машине. Расширить знания о правилах пользования бытовой техникой и элементарных правилах пожарной безопасности.	08-15 мая	Чтение произведения «Кошкин дом»
Насекомые	Расширять и уточнять знания детей о насекомых, об их характерных признаках. Учить устанавливать отличия бабочки и жука (<i>у бабочки - яркие большие крылья, усики, хоботок, бабочка ползает, летает</i>)	16-22 мая	Выставка детского творчества «Красивые бабочки» (<i>коллективная работа</i>)
Наш город.	Знакомить с родным городом, его названием, с основными достопримечательностями. Знакомить с видами транспорта, в том числе с городскими, с правилами поведения в городе. Воспитывать любовь к своей малой родине.	23-30 мая	Рассматривание альбома «Смоленск-город -герой» и «Город на Вопи»

Приложение 2

**Режим дня на холодный период года в младшей разновозрастной дошкольной группе
(режим работы группы 10,5 часов)**

	ПН	ВТ	СР	ЧТ	ПТ
Прием, осмотр, ежедневная утренняя гимнастика, самостоятельная деятельность	7.30 – 8.20				
Подготовка к завтраку, завтрак	8.20 – 8.40				
Игры, самостоятельная деятельность детей	8.40 – 9.00				
Непрерывная образовательная деятельность	9.00-9.15/ 9.25-9.40/ 9.50-10.05	9.00-9.15 9.25-9.40	9.00-9.15 9.40-9.55	9.00-9.15	9.00-9.15 9.40-9.55
Самостоятельная деятельность	10.30-11.20	9.40-10.05	9.55-10.05	9.15-10.05	9.55-10.05
Второй завтрак	10.05-10.15				
Подготовка к прогулке, прогулка (игры, наблюдения, труд)	11.20-12.20	10.15 – 12.20			
Непрерывная образовательная деятельность	10.15-10.30			11.40-11.55 (на прогулке)	
Подготовка к обеду, обед	12.20 – 12.50				
Подготовка ко сну, дневной сон	12.50 – 15.00				
Постепенный подъем, бодрящая гимнастика, закаливающие мероприятия, водные процедуры	15.00 – 15.25				
Подготовка к полднику, полдник	15.25 – 15.40				
Игры, самостоятельная деятельность детей	15.40 – 16.25		15.40-16.25		
Музыкальный досуг		16.20- 16.35			
Чтение художественной литературы	16.25 – 16.40	16.05- 16.20	16.25 – 16.40		
Подготовка к прогулке, прогулка. Уход детей домой.	16.40 – 17.30				

Требования к организации режима дня и образовательной нагрузке

В соответствии с СанПиН 2.4.1.3049-13 "Санитарно-эпидемиологические требования к устройству, содержанию и организации режима работы дошкольных образовательных организаций" и инструктивно-методическим письмом МО РФ № 65/23-16 «О гигиенических требованиях к максимальной нагрузке на детей дошкольного возраста в организованных формах обучения»

Требования СанПиН	По СанПиН	Фактически
Установленные часы приема пищи	Интервал между приемами пищи 3-4 часа. 12-часовое пребывание детей - 4-х разовое	Соблюдается
Общая продолжительность прогулки	3-4 часа	4 часа 15 мин. (3 часа 10 мин.)
Сон дневной	2-2,5 часа	2 часа 10 мин.
Самостоятельная деятельность детей	3-4 часа	3 часа 17 мин
Максимальный объем образовательной нагрузки в первой половине дня	Не превышает 30 мин.	30 мин.
Продолжительность непрерывной ОД: В 1 половине дня / Во 2 половине дня	Не более 15 мин./ -	15 мин./ -
Перерыв между периодами НОД	Не менее 10 минут	10 минут

Режим дня на холодный период года в старшей разновозрастной дошкольной группе

(режим работы группы 10,5 часов)

	ПН	ВТ	СР	ЧТ	ПТ
Прием, осмотр, ежедневная утренняя гимнастика, самостоятельная деятельность, дежурство,	7.30 – 8.30				
Подготовка к завтраку, завтрак	8.30 – 8.45				
Игры, самостоятельная деятельность	8.45 – 8.50	8.45-9.35	8.45-9.00		
Непрерывная образовательная деятельность	8.50-9.15 9.25-9.50	9.35-10.00	9.00-9.20	9.00-9.25 9.35-10.00	9.00-9.25/ 9.35-10.00/
Самостоятельная деятельность	9.50-10.00		9.20-10.00		
Второй завтрак	10.00-10.10				
Непрерывная образовательная деятельность		10.10-10.35	10.10-10.35		/10.10-10.35 10.45-11.10
Самостоятельная деятельность	10.10-10.50	10.35-10.50		10.10-10.50	11.10-12.00
Подготовка к прогулке, прогулка (игры, наблюдения, труд)	10.50-12.40				12.00-12.40
Подготовка к обеду, обед	12.40 – 13.00				
Подготовка ко сну, дневной сон	13.00 – 15.00				
Постепенный подъем, бодрящая гимнастика, закаливающие мероприятия, водные процедуры	15.00 – 15.25				
Подготовка к полднику, полдник	15.25 – 15.40				
Игры, самостоятельная деятельность детей	15.40-16.10	15.40-16.35	15.40-16.00 16.25-16.35	15.40-16.35	
Музыкальный досуг		16.10-16.35			
Чтение художественной литературы	16.35 – 17.00				
Подготовка к прогулке, прогулка. Уход детей домой	17.00 – 17.30				

Требования к организации режима дня и образовательной нагрузке

В соответствии с СанПиН 2.4.1.3049-13 "Санитарно-эпидемиологические требования к устройству, содержанию и организации режима работы дошкольных образовательных организаций" и инструктивно-методическим письмом МО РФ № 65/23-16 «О гигиенических требованиях к максимальной нагрузке на детей дошкольного возраста в организованных формах обучения»

Требования СанПиН	По СанПиН	Фактически
Установленные часы приема пищи	Интервал между приемами пищи 3-4 часа. 12-часовое пребывание детей - 4-х разовое	Соблюдается
Общая продолжительность прогулки	3-4 часа	3 часа 36 мин.
Сон дневной	2-2,5 часа	2 часа
Самостоятельная деятельность детей	3-4 часа	3 часа 49 мин.
Максимальный объем образовательной нагрузки в первой половине дня	Не превышает 45 мин.	45 мин.
Продолжительность непрерывной НОД: В 1 половине дня / Во 2 половине дня	Не более 25 минут + / +	20-25 мин + / +
Перерыв между периодами НОД	Не менее 10 минут	15 минут и более

Индивидуальный режим (для вновь поступающих детей)

Режимные моменты	Рекомендации
Прием, знакомство с ребенком, родителями	Познакомить с детьми, показать все помещения группы, объяснить их назначение. Рассказать о жизни группы.
Утренняя гимнастика	Предложить понаблюдать, при желании поучаствовать.
Подготовка к завтраку, завтрак	Показать полотенце, понаблюдать, как моет руки, положительно оценить. Показать место за столом. Напомнить всем правила приема пищи и пользования столовыми принадлежностями. Не принуждать к еде.
Полоскание рта водой после еды	Понаблюдать за детьми. При желании – попробовать самому.
Организованная образовательная деятельность (по подгруппам)	Объяснить, чем будут заниматься. Предложить понаблюдать, при желании – поучаствовать. Положительно оценить.
Подготовка к прогулке	Напомнить всем последовательность одевания. При необходимости – оказать помощь.
Прогулка	Познакомить с участком группы, соседями, правилами поведения на прогулке. Привлечь к играм.
Возвращение с прогулки. Гигиенические процедуры.	Помочь раздеться. Напомнить всем последовательность умывания.
Обед	Напомнить всем правила приема пищи и пользования столовыми приборами. Не принуждать к еде.
Дневной сон	Показать кровать. Понаблюдать, как дети раздеваются, уложить в числе последних. Наблюдение за сном.
Закаливающие мероприятия после сна. Бодрящая гимнастика	Предложить понаблюдать, при желании – принять участие.
Полдник	Напомнить всем правила приема пищи и пользования столовыми приборами. Не принуждать к еде.
Чтение художественной литературы	Предложить присоединиться к детям. При отказе – выбрать себе другой вид деятельности. Не принуждать.
Самостоятельная деятельность	Помочь в выборе деятельности. Оказать помощь
Организованная образовательная деятельность (по подгруппам)	Объяснить, чем будут заниматься. Предложить понаблюдать, при желании – поучаствовать. Положительно оценить.
Подготовка к прогулке	Одевать последним, раздевать первым.
Прогулка	Следить за соблюдением правил поведения на прогулке. Привлечь к играм
Игры, самостоятельная деятельность детей, индивидуальная работа	Помочь в выборе деятельности. Оказать помощь.
Уход домой	Положительная оценка пребывания в детском саду. Пожелание встречи на следующий день

Щадящий режим дня (для детей после болезни, ослабленных)

Режимные моменты	Рекомендации
Прием, осмотр, игры, ежедневная	Ограничить двигательную деятельность за счет

утренняя гимнастика	индивидуальных бесед, спокойных игр. Во время утренней гимнастики исключить бег, прыжки (заменить ходьбой)
Подготовка к завтраку, завтрак	Мытье рук теплой водой. Полоскание рта теплой водой.
Организованная образовательная деятельность (по подгруппам)	Уменьшить интеллектуальную нагрузку. Во время занятий физической культурой исключить бег, прыжки, уменьшить физическую нагрузку на 50%.
Подготовка к прогулке	Одевать последним, раздевать первым.
Прогулка	Уменьшить двигательную активность за счет спокойных игр, индивидуальных занятий.
Гигиенические процедуры после прогулки	Умывание и мытье рук под наблюдением теплой водой.
Обед	Усадить за стол первым. Полоскание рта теплой водой
Дневной сон	Укладывать первым, поднимать последним.
Закаливающие мероприятия после сна	Исключить на 2 недели
Бодрящая гимнастика	Исключить на 1 неделю
Полдник	Мытье рук теплой водой
Самостоятельная деятельность	Ограничить двигательную активность за счет игр малой подвижности, развивающих, театрализованных, сюжетно-ролевых, дидактических игр
Организованная образовательная деятельность (по подгруппам)	Уменьшить интеллектуальную нагрузку. Во время занятий физической культурой исключить бег, прыжки, уменьшить физическую нагрузку на 50%.
Подготовка к прогулке	Одевать последним, раздевать первым.
Прогулка	Уменьшить двигательную активность за счет спокойных игр, индивидуальных занятий.
Игры, самостоятельная деятельность детей, индивидуальная работа	Ограничить двигательную деятельность за счет индивидуальных бесед, спокойных игр.
Уход домой	Положительная оценка деятельности

